

城島地区地域活動推進会議
～暮らし・地域づくりに関するアンケート～

住民編

2021年3月1日

城島地区地域活動推進会議
NPO法人 湘南NPOサポートセンター
平塚市

城島地区地域活動推進会議

暮らし・地域づくりに関するアンケートについて

【目的】

2020年10月より「地域資源活用による交流型体験の里づくり事業」がスタートしています。

その一環として、地域の皆様及び事業者様に対し、日常の暮らし・城島地区の

特徴等についてアンケート形式で回答をいただき、これからの城島地区の地域づくり

に活かしていく事を目的としています。

アンケートの集計結果は城島地区全体で共有するとともに、城島地区地域活動

推進会議において企画等を検討する際の参考にさせていただきたいと思えます。

【記】

アンケートの方式 * 調査票「暮らし・地域づくりに関するアンケート」(地域:17項目 事業所:13項目)

* 城島地区全世帯と事業体を対象とする

「住民向け」

問1:年齢 問2:性別 問3:自治会 問4:職業 問5:農作業 問6:日常の交通手段

問7:情報入手手段 問8:日常生活の不安 問9:移送サービス 問10:他地域からの転入受入

問11:他地域との交流 問12:城島地区に住み続けたい 問13:城島地区に子ども等に住んでほしい

問14:城島地区の誇り 問15:城島地区の将来への希望 問16:城島地区の特徴や資源の活かし方

問17:これから関わってみたい活動 その他、自由意見

「事業所向け」

問1:従業員数 問2:事業所の所在地 問3:事業所の業種 問4:情報入手手段 問5:日常生活

の不安 問6:他地域からの転入受入 問7:他地域との交流 問8:城島地区での事業継続

問9:城島地区に子ども等に住んでほしい 問10:城島地域の誇り 問11:城島地区の将来への希望

問12:城島地区の特徴や資源の活かし方 問13:これから関わってみたい活動 その他、自由意見

* 各世帯代表が無記名で回答

* 組長が各世帯に回収

実施期間

2020年12月7日～21日

回収結果

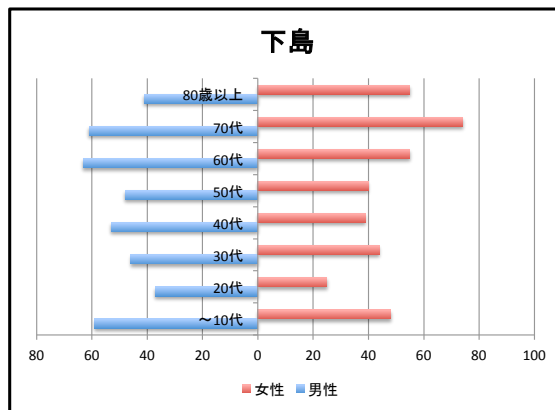
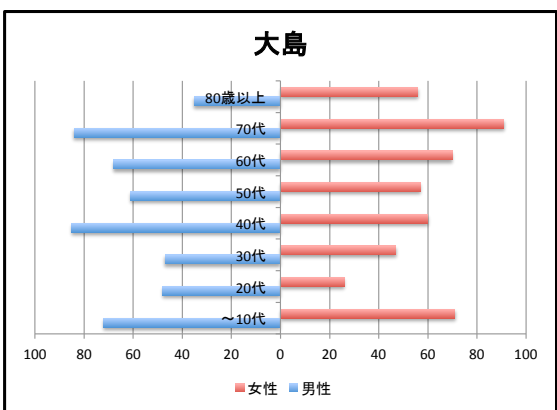
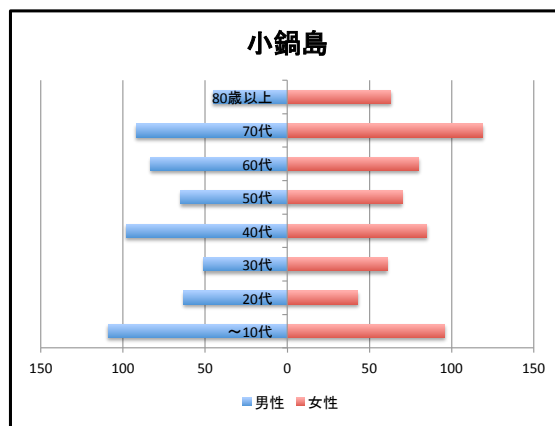
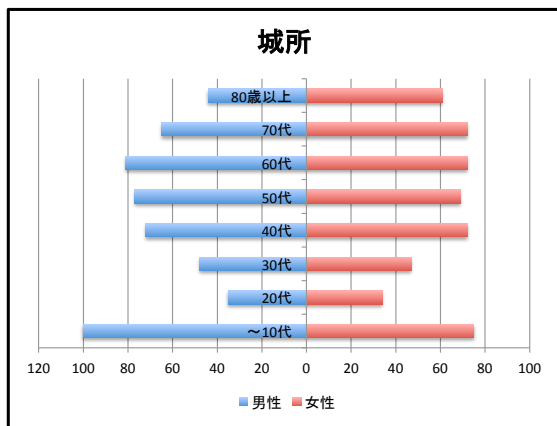
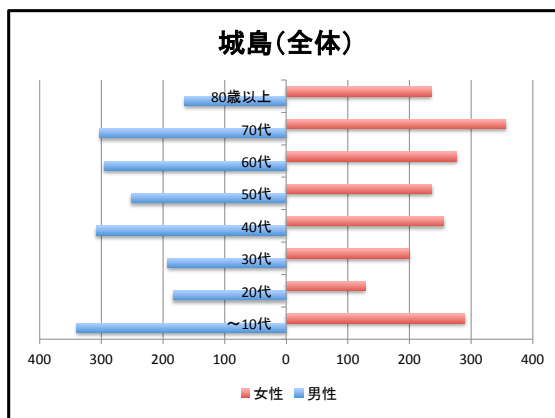
地域	世帯数	回収数	回収率	事業所
城所	359	235	65.5%	2
小鍋島	447	281	62.9%	3
大島	384	231	60.2%	6
下島	335	180	53.7%	7
全て白紙		12		
地区	1,525	939	61.6%	18

参考資料

城島地区人口2019

		10代	20代	30代	40代	50代	60代	70代	80歳以上	合計
城所	男性	100	35	48	72	77	81	65	44	522
	女性	75	34	47	72	69	72	72	61	502
		175	69	95	144	146	153	137	105	1024
小鍋島	男性	109	63	51	98	65	83	92	45	606
	女性	96	43	61	85	70	80	119	63	617
		205	106	112	183	135	163	211	108	1223
大島	男性	72	48	47	85	61	68	84	35	500
	女性	71	26	47	60	57	70	91	56	478
		143	74	94	145	118	138	175	91	978
下島	男性	59	37	46	53	48	63	61	41	408
	女性	48	25	44	39	40	55	74	55	380
		107	62	90	92	88	118	135	96	788
	男性	340	183	192	308	251	295	302	165	2036
	女性	290	128	199	256	236	277	356	235	1977
		630	311	391	564	487	572	658	400	4013

男性	16.7%	9.0%	9.4%	15.1%	12.3%	14.5%	14.8%	8.1%	100.0%
女性	14.7%	6.5%	10.1%	12.9%	11.9%	14.0%	18.0%	11.9%	100.0%



自由意見

年代	性別	地区	自由意見①	その他①
10代	女性	下島	小鍋島にコンビニが欲しい。	
10代	女性	下島	景色がきれい	
30代	女性	下島	団地に住んでいます。高齢者のイベントはよくありますが、子ども向けのイベントがありません。空地もあるので(団地内に)夏は水あそび、プールあそびができるといいなと思っています。	
30代	女性	下島	子育て世代が重視する公園や児童館、文化施設がないのがとても残念です。子どもと歩いていてもゴミがたくさんポイ捨てされたままになっていたり、まずは地区内の環境を整える事が必要と感じます。	
40代	女性	下島	街灯を増やしてほしい、防犯カメラを設置してほしい、まずは治安を良くするべき	
40代	女性	下島	・資源ごみの当番をなくしてもいいと思います(下島) ・自治会での役員分担等が負担に感じます。	
40代	男性	下島	平塚市が城島地区をどうしたいか不明 市街化調整区域ばかりでは新しい人も入ってこない	
50代	女性	下島	城島地区以外の方で小さいお子様がいる方々から聞いたことです 子供たちがごろごろできる遊具がない広場があればよいと言っていました。そして日陰ができる木がある場所が理想だそうです。ドッグランとか(近隣にない)プライベートドッグランとかトリミングルームとかスケールの大きな施設を作りたい)小さい子供たちの集まれる場所なんてどうでしょう(総合公園は遊具で遊んでいる子供たちとぶつかり危ないそうです)	
50代	女性	下島	資源再生生物収集当番は1時間立つ必要があるのか、2人も必要なのか。	
60代	女性	下島	収穫ボランティアをしてみたい。その後購入したい(たけのご掘りの様な)大根、さつまいも、胡瓜、その他季節の野菜等。 他に草刈り種まき等農業ボランティア全般	
60代	女性	下島	車がないと買物、病院、役所へはタクシー以外ない 乗り合いバス、車があるとたすかります	
60代	女性	下島	だんご焼きや、葬儀の際には組の方々に世話になり、改めて、親交を深めます。いずれにしろ、同じ目的をもって、集まるのが、初めの一歩だと思います。	
60代	男性	下島	地区の活性化、訪れる人が増えにぎわい産業(農業含む)振興を図り住民が増え活力のある地区となる施策や事業	
60代	男性	下島	城島地区は、これといった犯罪もなく自然環境も良い地域です。未来に残していきたいと思っています。	
60代	男性	下島	高齢化による地域の活動、事業が出来なくなる事。	
60代	男性	下島		問8: 野良猫が多い。侵入やふん。
70代	女性	下島	盆踊り(各地区でなく、城島地区全体で行う(校庭))	
70代	女性	下島	城島地区外で働いていて、定年後、地区の方と交流するようになったのですが、気軽に話をしていただき、お茶に誘ってもらったりしてありがたいです。街中の友人は、そういう事は無いとか…。	
70代	女性	下島	上の10番その他の所にかきました。もっと手をかけず 普通に安く食べる果物が欲しいです。空地の耕作で スイカ、ブドウ、イチヂク、カキ、色々作っていただきたいと思います。	問16:0(最近果物が高く大変です、農業の方の収入の事でブランド料の為に手間をかけるからでしょうが、昔みたいに気軽に買える物を作って欲しい)
70代	男性	下島	暮⇒交通の不便 生活⇒買物不便	
70代	男性	下島	地域の一部でも市街化区域に変える様、行政に強く求めるべきだと思います。	問9: 今は良いが将来は利用する様になると思う。
70代	男性	下島	城島地区は人口の減少に併い(伴い)、自治会の消滅等が起る為、生活が難しくなる可能性があると思われる。	
70代	男性	下島	城島に人口を増やすには、市街化調整区域内の集落近辺で纏まっている土地(300㎡以上)に家が建てられる用緩和すべきである(乱開発はさける)	
70代	男性	下島	高齢者が多くなり、活気がなくなってきた感じがする。 若い人達が住みやすい環境作り、子育てしやすい町づくりに期待したい。	
70代	男性	下島	うちの方の地域では一人住まいや二人住まいの高齢者ばかりで自治会が出来なくなる。	
80歳以上	女性	下島	自分たちが生まれ育ったことは大きく異なり見当が付きませんが、その時代の人々の心遣いは覚えていてます。当時 苦めにあったことは一度もないです。	問7: 新聞、公報平塚、タウンニュース等
80歳以上	女性	下島	・家の回りの草がはえていること ・どりの家が住んでいない回りに見える物があり火に気をつけいます(気を付けています)	
80歳以上	男性	下島	城島地区に居住し、一番気になることは、農地が開発されると駐車場や資材置場になることです。この事は地域の印象が悪くなるばかりで地域に愛着が減るばかりです。	
10代	女性	小鍋島	小鍋島ニュータウンに車屋みたいなものができたので車の通りが多くなってしまい小さい子どもたくさんいるので気をつけてほしいです。	
10代	女性	小鍋島	コンビニをもっと作ってほしい。	
10代	女性	小鍋島	・今年は、祭りが無かったから、色々対策して来年はやりたい	
10代	女性	小鍋島	・まわりが田んぼすぎてつまらない。 ・幅広い世代が使える大きな公園 ・夜が暗すぎてこわい ・小鍋島にもコンビニができてほしい！！	
10代	男性	小鍋島	公園が少なくてマジで遊ぶとこがない	
10代	男性	小鍋島	空き地増やしてほしい	
10代	男性	小鍋島	やっぱり人がやさしい	※問14,問15:0 矛盾あり 回答ミスか
10代	男性	小鍋島	まず、スーパーが少ないことが不便。そして、コンビニは、セブンは5つぐらいあるんですが、ファミマやローソンなどの が1つもないことも不便(からあげくんやファミチキも食べたい) あと、城島には、田んぼはたくさんあるんだけど、空き地がほんとに少なく、あったとしても、使えないことが多い為、 ボール遊びなどができる空き地をふやして	
30代	女性	小鍋島	夜になるとあまり街灯がないため、とても暗く感じる。防犯の観点からしても、どうかと思う。 今現在子育て世代であるが、子どもが大きくなってくにつれ、駅までの交通の便が良くないのが、不安。 バスの本数など増やせないものか。	
30代	女性	小鍋島	単純に人口を増やしたいのであればアパートや借家など気軽に住める場所を作るべきだ、団地ではなく。それと公園。 家賃は安い所なのに子育てにはいまい向かない。夜になるとどこもかしこも暗すぎる。	
30代	女性	小鍋島	子供達が学校以外に遊ぶ場所がなく、空いている田んぼなどを遊べる場所に変えてもらえたらと思います。	
30代	女性	小鍋島	子どもがもっと増えれば良いなと思います。	

自由意見

40代	女性	小鍋島	以前どんど焼きの役員をや、地区によっては役員の順番が2回～3回と回って来、負担になるので今までの風習は止めて行った方が良いでしょう！と思いました。 (1家庭で色々準備する事は大変です)又(少人数の子供達で何十件もお祭り集めは大変でした。)	
40代	男性	小鍋島	人がいない。畑しかない。子どもが遊べる場所がない。地区に新しく住んでもらったり遊びに来て欲しいけど、何もなくてオススメできない。	
40代	男性	小鍋島	ゴミはちゃんと出すべき。燃やして捨てるのは他の家の事を考えて生活して欲しい。黒煙が出ている事を考えると燃やしてはいけないものを燃やしていると思う。また、朝昼はやめて欲しい。	
50代	女性	小鍋島	道路が悪い	
50代	女性	小鍋島	土地活用が大変。 とりあえず数年先は考えられるが、それより先は考えられないことが苦悩。 あとは次の代に任せられない、というのが自分としては嫌だが、仕方ない。 何とかしたいとも考えている(したいとも)	
50代	女性	小鍋島	休耕地の前向きな活用を期待しています。農業者の高齢化のために農地の活用が活発になっていけば良いと思います。	
50代	女性	小鍋島		問9:0(何十年後に)
50代	女性	小鍋島		問8:農道が整備されてとても良い事ですが、一般車の抜け道になってしまつて車の往來がはけ市区になっています。スピードを出され恐いです。
50代	男性	小鍋島	農業と他業種が共存共栄できる地域になって欲しい。農地を保有しているだけで地域の土木作業など参加又各役員をうけなければならない。他の業種が共に栄える土地になってもらいたいです。	
50代	男性	小鍋島	道路の整備 推進 地域の活性化 シルバー人材の活用と地域外からの交流	
50代	男性	小鍋島	沢山の子どもの声が聞こえる地域にしたいですね。	
50代	男性	小鍋島	我 ふるさと	
50代	男性	小鍋島	お店がないのがつらい、近所にコンビニとか出来てくれるとうれしい	
60代	女性	小鍋島	地域に知人が少ないため、参加しやすい雰囲気づくりがほしい。	
60代	女性	小鍋島	高齢者の多い地域であるので若い人の受け入れができる環境整備ができればいいと思う。農家の二男、三男等が容易に建築できるようになってほしい。	
60代	女性	小鍋島	コロナが落ち着いたら農協の販売をまた行って欲しい。無理なら月1回くらいフリーマーケットなど開いて欲しい。農家の方の総菜又食べたいです(とりめし、コロッケ等)。	
60代	女性	小鍋島	お店がほしい スーパー	
60代	女性	小鍋島	4つの自治会が共に生きる道をさがせたいいなあ	
60代	男性	小鍋島	個々での農業収入では将来的にも不安。環境は良いが子どもに農家を継ぐ事は言えない。	
60代	男性	小鍋島	<城島地区の道路について> 歩道がない道路が多すぎる事と、 信号を危険な場所にもっと増やしてほしい！	
70代	女性	小鍋島	地域別や活動グループの結束が強く、なかなかその中に入りづらい	
70代	女性	小鍋島	生ゴミの出し方でカラスなどにいたずらされる様な出し方、又他地区から車の窓越しに出て行く様な出し方、もっと大人の出し方が出来ないものか。 毎回空袋持参して片づけている人がある事皆さん知ってますか？	
70代	女性	小鍋島	城島の人とは。。。。	
70代	女性	小鍋島	車を運転できなくなった時タクシーの利用経済的にむりなのでコミュニティバスかコミュニティタクシーの様なものがあると良いのですが	問12:n(こしかに住む所がない)
70代	女性	小鍋島	私達が子供のころいろいろたのしいことがいっぱいありました。 お正月・げた・着る物・上～下まで新しい物ともうれしかった。 お金がたくさんあるわけでもないのに、父さん母さんは大変でしたと思います。	
70代	女性	小鍋島	子供が安心して遊ぶ場所	
70代	女性	小鍋島	子ども達の声が聴こえると活力が湧きます。学校の存在は大変大きいです。地域として学校を守って行きたいものです。	
70代	女性	小鍋島	今まで住んでいてとても暮らしやすいです。台風や地震も来なくて良い所です。	
70代	女性	小鍋島	現在は自分で運動していますが、近いうちに免許返納したら、身動き取れなくなりそうで心配です。	
70代	女性	小鍋島	何もないのでちょっと住にくい	
70代	女性	小鍋島	もっと住宅地を作り若い人たちを受け入れて活動的に発展させてください。	
70代	女性	小鍋島	・畑の地主にお願いします 雑草を刈って下さい ・資材置場をあちこちに増やさないでほしい	
70代	女性	小鍋島	・現在地域で主に活動されている方々も高齢化しています。50代40代の方々が活動しやすい環境作りをお願いしたい。 ・農地利用については農協が中心となって、地元農家、地元の協力者で農業地？にできればよいと思う。	
70代	女性	小鍋島		問8:避難場所がバイパスの南側ですが、北側にも1つできないでしょうか？
70代	男性	小鍋島	来訪者の増加より宅地を増加させ人口増加、絶対必要	
70代	男性	小鍋島	買物に不便を感じる高齢者が多いと思えるので移動スーパーなどがあると良いかも？ 問15の1～5は理想、悪口やいじめのある社会だから	※問15:7その他(多数決は人口が少なくとも多くなっても変化なし(人口が増えれば悪も増える))
70代	男性	小鍋島	庭でお茶がのめる気軽なふんいき作り。場所づくり。	
70代	男性	小鍋島	調整区域に出来るのは運送屋の駐車場ばかりで、地元の人が利用する様な物が出来る様になってほしいです。	
70代	男性	小鍋島	地域住民や子供達が遊んだりスポーツをしたりする為の広場として小学校校庭の開放する。(学校に責任を負わせない)その為の関係者の協議をして下さい。	
70代	男性	小鍋島	晴れた日には富士山を見ながら家事ができ散歩ができる、自然や田園風景の中で過ごせる事に幸せを感じながら暮らしています。この状況が続く事を願っています。	
70代	男性	小鍋島	イベント、集会に絶対必要な物。それは「トイレ」飲食物は簡単だが、トイレは施設(建物)が必要です。	
70代	男性	小鍋島	・日常生活の買物の出来るスーパー又は販売所、 ・空地利用の運動公園、スポーツ関連の関連事業の開発。	
80歳以上	女性	小鍋島	城島地区を花いっぱい地域にすると、毎日の通学、通勤で楽しめるだけでなく、季節ごとの花を楽しむために他地区から訪れる人も増えると思います。 土日など、花畑のそばで農産物を販売すれば一石二鳥。花の種を生産している県(地区)との交流も生まれるのではないのでしょうか。	
80歳以上	女性	小鍋島	すばらしい景観の城島地区一つの家庭のような年令に合った役わりで生活出来たらどなに素晴らしい事でしょう。	
80歳以上	女性	小鍋島	この地に移住し、35年になりますが積極的に住人となるために「城島福祉村」の設立時から協力し立上げ奉仕を6～7年しましたが、地区の人々の対応に馴染めず残念ながら退会しました。	
80歳以上	女性	小鍋島		問4:0(家続きの菜園を少し)

自由意見

80歳以上	女性	小鍋島	①自転車であん心して走れる道路ができれば②道路の両脇にゴミを捨てる人が多い。景観が悪い。	
80歳以上	男性	小鍋島	歩行者の多い農道及びフェンスにからまった葎枯などの除草	
80歳以上	男性	小鍋島	農道の補修を市役所に再度依頼。1回目の返答:下請けの選択します2回目の返答:予算申請します。ナシのつづて5年	
80歳以上	男性	小鍋島	終戦の頃から昭和20年代の頃は、この地域の中心都市として見るものがあつたが、その後は東海道線、小田急沿線のめざましい発展から取り残されてしまったようで、市民のための内容中心の発展のようすが余り見られなく、何かさみしい感じがしないでもない状態、特に問16,17は重要(妻はもっと近代化を考えてもらいたい)。	問17:0(中心商店街の更なる発展に努力)
80歳以上	男性	小鍋島	私の地域は、自治会の役員がなんでも役に付いている。特に学校の関係者がやくをやっているかどうか	
80歳以上	男性	小鍋島	ご苦労様です	
80歳以上	男性	小鍋島	ごみのボイすて(特に車が駐車出来る広い道路)非常に多い 例 大島ふじの郷から下島に行く用水路等	
80歳以上	男性	小鍋島	いまだにジャリ道があり老人達が歩くのに非常に不安であり歩きにくい。一日も早く舗装道路になる事を願っています。	問8:放置農地の雑草が伸び放題で非常に困っている。19町前の畑。
10代	女性	城所	夜は暗く、明かりが少なくて少し怖いですが、自然が多いのがとても好きです。(猫の絵)	
10代	女性	城所	通学路がきたなく、草が道までひろがってきている。	
10代	女性	城所	人数が少ないからこそ、地域の方々と楽しく暮らしています。今年はおもしろいかもしれませんが、地域の方との集いの場を増やしたりすると、みんな楽しめるのではないかなと思います。	
10代	女性	城所	自然が多く、秋には刈る前の田んぼが見れたり、いろいろな虫がいて、昔ながらの家が多い城島地域は好きなのですが友達と遊びに行く際の交通手段がないところが残念です。	
10代	女性	城所	空気がきれい。人口は少ないけど、これがいい。	
10代	女性	城所	・ノラネコが多すぎて困っています(色々) ・カラスなどが多くて困っています。 ・肥料に使う牛ふんなどのおいがちょっと困る。 ・よく畑で草をもやしてあるのが少し困る。	
10代	男性	城所	平和なのか分からないけど、普通に暮らしている	
10代	男性	城所	自然がいっぱいあるのはいいんだけど(いいんだけど)あまりこどもの人数が少なくなっているから(いるから)もっと人を増やしたい(増やしたい)	
20代	女性	城所	JAの直売所がなくなって残念。コンビニがあれば便利。未就園児～小学生までそれぞれ子供共が楽しめたり学べたりする場が欲しい	
30代	女性	城所	歩道が少なく坂道もあり散歩はなかなか厳しいし危ないと感じています。公園や広場があれば良い。狭くても良いので小さな子どもと気楽に散歩しながら公園などでピクニックができるとステキだなと思います。地域の方々、近所の方々と交流が少ないので、イベントに参加しやすいようななかがあれば。	
30代	女性	城所		問8:猫の被害(庭にフンされる、車に足跡を付けられる。)
30代	女性	城所		問8:子どもの遊び場がない。糞や草を焼いたにおい。手入れがされなくなった空き地。
30代	男性	城所	平88のバスの本数を増やせないか検討してほしい。プラごみ、資源ごみの場所から離れているので不便。	問15:使われない農地は大型太陽光発電などを設置するのはどうか。農地は今後少なくなってくるであろうものなので考えていける地域にしたい。
40代	女性	城所	歩道の柵設置。防犯灯増設。公園がない	
40代	女性	城所	住戸数に対して、役員数が多いのではと感じます。高齢化が進む中、負担が大きすぎると、地域が足枷になってしまいます。	
40代	女性	城所	共働きには組合くらいで役の事はできない。	問8:自宅近くに病院がない。
40代	女性	城所		問16:地域の子供たちのための広場・公園のある環境づくり
40代	男性	城所	人口のわりに事業が多い。一人でいくつか掛け持っている人がいる。断つもの勝ちの風潮を変えるべき。	問15:ショッピングモールとか人が集まる施設を誘致してほしい。今のままでは人口が減る一方。問16:食材を生かした食堂、カフェ、居酒屋があってもいい
40代	男性	城所	子供～大人・お年寄りまでみんなが利用できる広場・公園があればいいと思う。	
40代	男性	城所		問8:散歩や子供を身近に遊ばせられる公園がない
40代	男性	城所		問8:公園がない
50代	女性	城所	平塚博物館の天文台は城所山にある方が星が沢山見えるのでは?鳥の観察もできるし、原始時代の家も再現できる。お茶室や庭を再現しお正月や春秋にお茶会を開くのも良い。土器づくりもできたら楽しいと思います。博物館が城所にあれば良いのに。。	問16:バリアフリー化をすすめ、自宅介護ができる全ての必要が満たされる箱に入っていない自由な老人ホーム。
50代	女性	城所	平塚市には平塚の中心街や海岸地域だけではなく地島地区のような過疎の地域にも税の還元をして頂きたい。公共の事業が少なすぎる。城所山を整備して公園を造れば見晴らしの良い、おしゃれ空間が出来るはず、、城島地区の中でも城所は特に開発が遅れている。何か昔の契約があるかもしれないがもうそろそろどうにかしてください。	
50代	女性	城所	猫を何匹も飼っている家があり、放し飼いでいるので庭にフンされて困る。自然が豊かなことは良いところだがバスの便が良くなれば通勤・通学が楽になりスーパーもあれば車を運転しない人にとっても住みやすく、暮らしやすくなると思う。	
50代	女性	城所	城島地区活動推進の方の活動で大住中前の花壇とてもきれいに植えられていて良かったです。ご苦労様でした。今後の活動に対して「コロナ対策」が大変だと思います。	問9:今は必要とは思わないが将来は利用したい。
50代	女性	城所	バス停が遠いため病院や駅へ行くのが大変です。食料や衣類など買う場所も家の近くにないので今後は引っ越しも考えています。	
50代	女性	城所		問9:将来のことを考えるとサービスが充実してほしい。
50代	女性	城所		問9:今は必要ないが免許証を返納した後のことを考えれば必要かと思う。
60代	女性	城所	問15:不安はない	
60代	女性	城所		問8:どこに避難すればいいのか、どのようなものを備えているのか、持っていけばいいのか教えてください。自分が高齢になったときに移動手段が心配
60代	女性	城所	近所付き合いが大切でちょっとしたことで協力できる手助け等心がけが必要だと思います。	
60代	女性	城所	10号線のスピード制限・整備の強化(通学路)	
60代	女性	城所		問9:もっと年齢が上になれば利用したい。

自由意見

60代	女性	城所		問8:交通の便が自家用車にのみ頼ることになり何歳まで運転できるかによって日常生活の通院、買い物等の不便さが増すこと
60代	女性	城所		問15:交通の便が良くなってほしい
60代	男性	城所	農地がいつの間にか転売され土砂が山積みされたり車の解体に使用されている。それも鉄のフェンスでおおわれる中で何をしているか不明。環境汚染、安全の観点から慰安でもよくない。地域を活性化するのは良いが、このようなことがないようにしてもらいたい。	問8:家の前のゴミのポイ捨て、近くの外国人の解体業の時々騒音と煙
60代	男性	城所	地域活動にはどのような特技を持っている方がいるかわからないため人材の発掘、ボランティアの登録、困っていることの課題を整理	
60代	男性	城所	城島という地名に愛着があります。あらゆるところで、城島という名称をアピールしていきたいとおもいます。城島に住んでいます。城島の野菜4はおいしいです。城島から見える富士山はきれいです。	
60代	男性	城所	自治会役員など若い人たちを育てること。	問4:契約社員
60代	男性	城所	高齢化が進み、若い人がどんどんすくなくなっていて、地域の活力がなくなっていることが心配である。	
60代	男性	城所	ゴミを出すときにあとから出す人のことを考えて出してもらいたい。ゴミをためている家を何とかしてもらいたい。空き家も何とかしてほしい。	
60代	男性	城所		問9:自動車運転ができなくなったら利用したい。
60代	男性	城所		問8:木の枝などを燃やすのは止めて頂きたい。
60代	男性	城所		問16:土地活用で住宅を増やし若い人口を増やす。市役所調整に特例が多い。
60代	男性	城所		自治会役員の皆様の負担が重すぎるので前向きに少なくなしたほうが良いと思います。
70代	女性	城所	自然豊かな地域で暮らしやすいですが店舗が少なく買い物など不便なところが改良されてほしいです。	
70代	女性	城所	市街地にならない限り活性化は難しいのではないかと。上から目線の活動に思えてしまう。もっとやわらかいネーミングであってほしい。堅そうだとつき辛い印象を受ける。	問14:お互い様の隣人関係。
70代	女性	城所	高齢になり、自治会の行事、並びに役員になることは難しく、今は少子高齢化が進んだ時の地域活動の在り方が問われると思います。自治会を存続しないで済むいい方法を考えていただけたらと思います。	
70代	女性	城所	雨の水害もないし、富士山も見えます。今の現状が良いのでこのまま静かに生活できる事が城島の良い所だと思います。新しい活動は必要ないと思います。	
70代	女性	城所	バスの回数を増やしてほしい(一時間に二回)	
70代	女性	城所		問9:今のところはらない。
70代	女性	城所		問7:近所の人に教えてもらう。
70代	女性	城所		問15:交通の便が悪い
70代	男性	城所	幼少期より地域への奉仕、美化活動協力の意思意識付けの教育が必要です。	
70代	男性	城所	猫のフンで困っている。	
70代	男性	城所	推進会議の取り組みの見直しが必要と思う。自治会の組長がどの会議も同じメンバーで閉鎖した中である。どの会も機能的に活動できないでいる。専念してリーダーシップのとれる人材の起用が大事である。	
70代	男性	城所	人口増加対策が必須である。	
70代	男性	城所	少子高齢化にともない、自治会活動が難しくなっている。地域づくりもいい考えだが、老人ばかりでどのようにしていくかが問題だ。	問4:年金生活者
70代	男性	城所	小田一厚沿線(R271)の各種企業活動に伴う騒音、又産業廃棄物処理音等の無い静かだった昔の住環境を取り戻したい。	
70代	男性	城所	高齢化が進んでいますが住みよい城島地区推進活動に努力したいです。	
70代	男性	城所	* 城島中をレンゲ畑とし「城島レンゲの里」とする。できた米を「城島レンゲ米」としてブランド化を図る。* 野菜の鉢植えを作って販売する。* 一部に花ダイコン畑を作る(菜の花はどこでもやっている)。	
70代	男性	城所	・小田原厚木道路の(127号)線のそばに住んで生活していると毎日曜日によって車のはしりが多い日が最近では感じております。救急車の多い日(ピーポーピーポー)と何っている(鳴っている)車が通るのが多いと感じております。昔しとずいぶん変わったと思っています。	
70代	男性	城所		問9:今後加齢で必要と感じる。
80歳以上	女性	城所	道路の近くの雑草(かやよしもぎ、その他)高く伸びてあぶないので見廻ってほしい。通学路の中学校の両脇の木を切ってあげてほしい。	
80歳以上	女性	城所	ほかの伊勢原の地区では燃えるゴミのところに曜日別で分別する形で同じ場所に置いている。徒歩でゴミを持っていくには遠すぎるので燃えるゴミの近くに置くようにしてほしい。	
80歳以上	男性	城所	余所の猫が来て畑を荒らされて非常に迷惑している。近くで何かを燃やされた煙で臭いや洗濯物の汚れで困っている。この二点を地域より強く発信してほしい。	
80歳以上	男性	城所	当方2人とも80歳となると自治居合の役員の件不安です。できれば自治会を80Iになったら大会と考えていました。本音です。すでに来年役が来ます。	
80歳以上	男性	城所	城島地区は平塚市の陸の孤島と呼ばれている。何とかしてほしい。	
80歳以上	男性	城所	城所の里を育てる会員	
80歳以上	男性	城所	休耕田の管理をしてもらいたい。迷惑をかけないために少なくとも、年三回くらいの草刈りをやってもらいたい。	
80歳以上	男性	城所		問8:老いて自治会隣組活動に出られなくなる、健康面。問17:老齢のため不可
10代	女性	大島	田んぼ道などで街灯がなく音(暗い)、店が少ない	
10代	女性	大島	大島のクロネコヤマトさんのあたりの歩道に雑草がとてもおおきく通るとき不便なので少しでも草をとっていただけたらと思います。(地図のイラスト付き)	
10代	女性	大島	城島小の人数が少ない	
10代	女性	大島	最近はお花も増え、よりはなやかに思ったと思う！ こんなごじせいでかたお祭りがしたかた。(したかった)	
10代	男性	大島	城島でいいな。	
30代	女性	大島	城島地区に住むにあたって、子ども達が楽しく遊べる公園があったら良いのと何度も思いました。若い世代を増やすには子育てのしやすい環境作りが求められると思います。	
30代	女性	大島	城島の通学路にコンビニを作ると、防犯につながる。 特に、大島方面の子供たち。	

自由意見

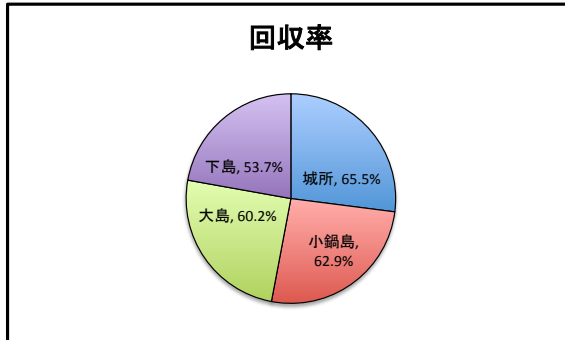
30代	女性	大島	子育て支援活動等素晴らしい活動を行って頂いていることに本当に感謝しています。ありがとうございます。一方で昔ながらのやり方に固執し、強制する活動があることも事実で残念です。例えば回覧板は紙のみならずネット閲覧を可能にするなど、選択肢を増やし、各々な世代、価値観に合うような取り組みをすることで参加者も増え、精神的負担も軽減できるのではないかと考えます。皆、城島地区もよりよいものになりたいと思う気持ちは同じだと思うので！	
30代	女性	大島	子どもが楽しめる公園が欲しい(大島地区)。新たに作るのが難しいのであれば、神社や空き地の一部に遊具を置く等。近くに何もないので子どもはつまらなそうです。	
30代	女性	大島	高齢者向け移送サービスを検討するのであれば子ども達のスクールバスの役割もあれば良いと思う。	
30代	女性	大島		問15:食品スーパーや商業施設ができて欲しい
40代	女性	大島	役員がいろいろとある。子どもや仕事をしているとできない。やれる方がやってくると…	問15:スーパーなど交通の便が大変悪いので、車を使わずにこの地区でできるようにして欲しい。
40代	女性	大島	昔から住んでいる人が根強く、他から引越してきた者はいつまでもよそ者扱い。近所の人たちと仲良くするのは難しいと思う。	
40代	女性	大島	空き家の対策等、地域で呼びかけなどでできませんか 生活に不安があります。野生動物のすみかになっているので、地域の出来る事は協力致します。	
40代	女性	大島	街灯が暗い(LEDに切り替え)(増やす) バスの運行少なすぎる(伊勢原行き) バス停をしっかりと確保して欲しい(道で待っていてキケン！)	
40代	女性	大島	よく若い方に…。土日祝は林み的な事をいわれますが、それをいわれると何も手伝ったり協力したりする気持ちにならないんですが。	
40代	女性	大島	このようなアンケートを続けて欲しい	問8:近所を通る高速スピードの車
40代	女性	大島	イオンモールができれば行きやすい道路ができれば良い	
40代	男性	大島	城島地区でも大島は親子3世代、4世代に渡り住み続けている方が多いですが、こういう地域に30代の時に引越してきましたが、挨拶さえかわしてくれないと言う方(特に高齢者)が多い地域で新しい事の取組みは難しい事が多いと思います。小鍋島など若い方が呼び込み、住まうといった事がどの地区でもあるといいなと思います。	
40代	男性	大島	結婚、出産を機によその地区から城島に引越してきて16年過ちました。自治会、地域のコミュニティ、学校とよそに比べて人数は少ないですが、その分繋がりは大変、本当に色々な方に支えて頂き感謝の思いです。地域の方に見守られながらの子育てはとて心強いです。いつもありがとうございます。	
50代	女性	大島	役員とかやってない時は、まったく地域の事はわからない状態です。活動の現状をもっと発信していただき、知りたいと思います。	
50代	女性	大島	年配者が増えて大変になってきたので、掘削除を中止して欲しい。	
50代	女性	大島	城島地区の子ども達が年々減ってきているのが寂しいです。市街化調整区域は外れないのでしょうか？	
50代	女性	大島		問8:伊勢原まで出るのにバスが少ない
50代	男性	大島	裏道を地域以外の車がかなりスピードを出して走っているの、子共、高齢者にあぶないと思うなにかの対策が必要	
50代	男性	大島	地区の中で、危ない場所、気になる所を話し合い改善出来ると良い	
50代	男性	大島	速度を出しすぎたり一時停止を急っている車両が多いように思います。自転車、歩行者が安心して道路を使える環境にして欲しいです。	
60代	女性	大島	隣近所とは仲良くお付き合いしたいが、自治会や神社の活動は年齢と共に負担を感じる。特に役員は大変。孫を遊ばせられる公園がまったくない。ただただ近所の農道を散歩するが、ちょっと大きい道路は車が案外走っているのて記を遣う。	
60代	女性	大島	大型トラックの暴走運転が多いので排除して欲しい。	問15:交通手段の発展する地域。エコノミーバスの運行
60代	女性	大島	住宅街の中を大型トラックが通ること ヤメテほしい。	
60代	男性	大島	市街化してほしい。	
60代	男性	大島	高齢化農家への援助、又は若年層への継承等、永遠に続く流れが、活性化を生むのではないのでしょうか。	
60代	男性	大島	近くの子も達が学校から帰ってくるとき、外で会うとみんなが元気に挨拶してくれてとても気持ちが良い。	
60代	男性	大島	近くにスーパーが無いことと、バスなど公共交通機関の本数が少ないこと。	
70代	女性	大島	問16,17はバスのことです。間もなく80才となり家族の体調、自分の体調を考えると、今のまま静かに過ごしたいと思います。若い方々は、どんどん活動して下さい。	
70代	女性	大島	毎回、食料品の買い物できる店が近くにない、バス停のそばに店がない。	
70代	女性	大島	地域の活動に協力したい気持ちはありますが高齢の為、自分の身体第一に考えています。	
70代	女性	大島	城島地区自治会間での各種交流会や健康体操や交流会等実施されているようですが、新しい種目等でビデオを使いたいのがテレビがないため使用不可。大変不便を感じてます！	
70代	女性	大島	若い人の参加に期待したい	
70代	女性	大島	自治会館を使って、高齢者の健康づくり、レクリエーションできるようにもって開放して、人と人との交流ができるように又住民がもっと参加してほしい(自治会城島地区)の行事の参加ラースタンプを創り、1年間を通じて、参加目標意力がもてる様推進する	
70代	女性	大島	今の時代に空気が良いなんて素晴らしいと言われる。車のないシニアには田舎暮らしは結構厳しいです。道路の白線がなくなったりが気になります。	
70代	女性	大島	交通の便が悪く、先行き買物、通院等不安です	
70代	女性	大島	空き家をなくして欲しい。草ぼうぼうの家があり困る。住まなくなったら(ボロ家)こわして欲しい	
70代	女性	大島	近所では騒音振動などで困っている。	
70代	女性	大島	営農センターで、老人や子供皆んなで楽しく体操したりDVD(テレビ)でカラオケをやったりするのにテレビがあると便利。DVDをみて体操をして健康でいられる体操をやりたい。テレビを買ってください。	
70代	女性	大島		問8:時代と共に人情味が薄れた
70代	男性	大島	問15:農村地域、農地をどうすれば…(後継者ナシ)	問15:農村地域、農地をどうすれば…(後継者ナシ)
70代	男性	大島	地域活動行事などの広報が不足しているように思う。回覧など素通りに近く見ていない。市民大清掃なども知らずに参加しない。	
70代	男性	大島	自然環境を生かした地域づくりをしてほしい	
70代	男性	大島	活動は時間的に待てない状況だが、地域の人の意見を十分に活かした活動になるよう期待する。	
70代	男性	大島		問8:0(大雨時には排水により汚泥が玄関先より沸き上がり、不衛生なので何とかならないか)
70代	男性	大島		問16:休耕田・空き地を利用した農業法人の設立運営 問17:活動に協力する元気がない
80歳以上	女性	大島	敬老の言葉を忘れてないで欲しいですね	

城島地区地域活動推進会議

～暮らし・地域づくりに関するアンケート～

城島地区全体総括

地域	世帯数	回収数	回収率
城所	359	235	65.5%
小鍋島	447	281	62.9%
大島	384	231	60.2%
下島	335	180	53.7%
全て白紙		12	
地区	1,525	939	61.6%



*世帯数は2020年12月現在

(参考)単一回答で未記入の件数

問1	年齢	14
問2	性別	12
問3	住まい	12
問5	農作業	47
問9	移送サービス	74
問10	転入受入	46
問11	地域交流	65
問12	居住継続	42
問13	子ども居住	48

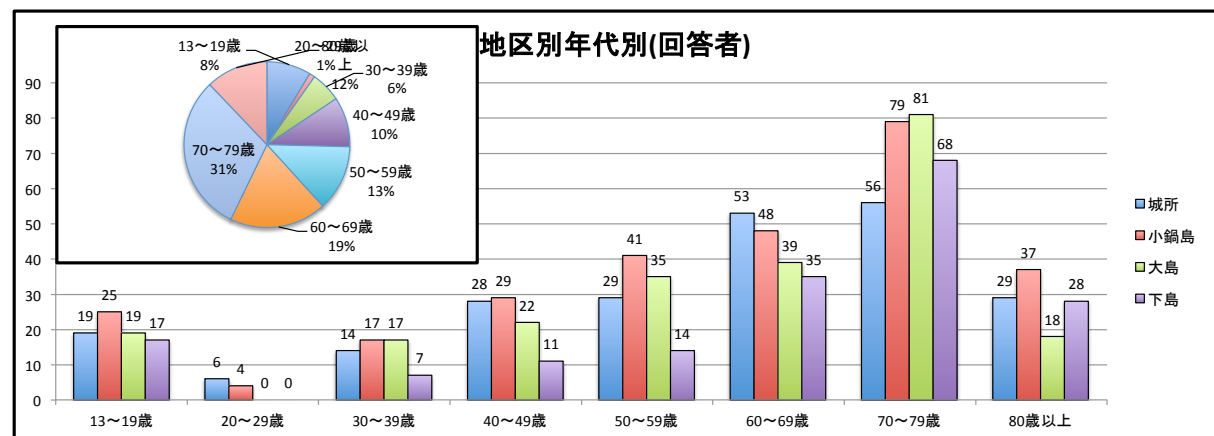
*クロス集計する際、若干の差異が生ずる

回答者の基本属性

地区別年代別

*条件に当てはまらない項目は件数に算入されない

性別	13～19歳	20～29歳	30～39歳	40～49歳	50～59歳	60～69歳	70～79歳	80歳以上	合計
男性	36	4	20	40	59	100	146	63	468
女性	44	6	35	50	60	75	138	49	457
地区	13～19歳	20～29歳	30～39歳	40～49歳	50～59歳	60～69歳	70～79歳	80歳以上	合計
城所	19	6	14	28	29	53	56	29	234
小鍋島	25	4	17	29	41	48	79	37	280
大島	19		17	22	35	39	81	18	231
下島	17		7	11	14	35	68	28	180
地区	80	10	55	90	119	175	284	112	925



地区別年代別職業別

職業	地区	13～19歳	20～29歳	30～39歳	40～49歳	50～59歳	60～69歳	70～79歳	80歳以上	合計
農業	城所				1	1	7	10	4	23
	小鍋島			1	2	3	6	13	3	28
	大島	1				3	8	12	5	29

城島地区地域活動推進会議
～暮らし・地域づくりに関するアンケート～

	下島			1		1	6	11		19
	地区	1		2	3	8	27	46	12	99
職業	地区	13～19歳	20～29歳	30～39歳	40～49歳	50～59歳	60～69歳	70～79歳	80歳以上	合計
自営業	城所					1	7	6		14
	小鍋島				4	5	3	6		18
	大島				3	6	1	7	1	18
	下島				3	1	2	4	2	12
	地区				10	13	13	23	3	62
職業	地区	13～19歳	20～29歳	30～39歳	40～49歳	50～59歳	60～69歳	70～79歳	80歳以上	合計
会社員	城所		4	8	17	12	12	3		56
	小鍋島		2	11	7	18	8	3		49
	大島			5	11	10	8	3	1	38
	下島			1	5	4	5	2		17
	地区		6	25	40	44	33	11	1	160
職業	地区	13～19歳	20～29歳	30～39歳	40～49歳	50～59歳	60～69歳	70～79歳	80歳以上	合計
公務員等	城所				2	1	3			6
	小鍋島			2	5		5			12
	大島			2		1	1	1		5
	下島			1		1	1			3
	地区			5	7	3	10	1		26

城島地区地域活動推進会議
～暮らし・地域づくりに関するアンケート～

職業	地区	13～19歳	20～29歳	30～39歳	40～49歳	50～59歳	60～69歳	70～79歳	80歳以上	合計
アルバイト等	城所			4	6	12	8	5		35
	小鍋島			2	6	10	9	8	1	36
	大島			7	8	10	7	6		38
	下島			1	2	4	7	2		16
	地区			14	22	36	31	21	1	125
職業	地区	13～19歳	20～29歳	30～39歳	40～49歳	50～59歳	60～69歳	70～79歳	80歳以上	合計
専業主婦(夫)	城所		1	2	3	2	7	17	3	35
	小鍋島		1	2	4	3	14	16	3	43
	大島			3		2	11	20		36
	下島			3	1	2	5	15	3	29
	地区		2	10	8	9	37	68	9	143
職業	地区	13～19歳	20～29歳	30～39歳	40～49歳	50～59歳	60～69歳	70～79歳	80歳以上	合計
中学生	城所	20								20
	小鍋島	25								25
	大島	19								19
	下島	16								16
	地区	79								80
職業	地区	13～19歳	20～29歳	30～39歳	40～49歳	50～59歳	60～69歳	70～79歳	80歳以上	合計
高校生	城所									
	小鍋島									
	大島									
	下島									
	地区									
職業	地区	13～19歳	20～29歳	30～39歳	40～49歳	50～59歳	60～69歳	70～79歳	80歳以上	合計
大学生等	城所									
	小鍋島		1							1
	大島									
	下島									
	地区		1							1
職業	地区	13～19歳	20～29歳	30～39歳	40～49歳	50～59歳	60～69歳	70～79歳	80歳以上	合計
無職	城所					1	11	18	20	50
	小鍋島					1	5	34	28	68
	大島					1	6	36	11	54
	下島	1					14	31	21	67
	地区	1				3	36	119	80	239
職業	地区	13～19歳	20～29歳	30～39歳	40～49歳	50～59歳	60～69歳	70～79歳	80歳以上	合計
その他	城所						1	1		2
	小鍋島			1			1	1	3	6
	大島					2				2
	下島				1	1				2
	地区				2	3	2	2	3	12
職業	地区	13～19歳	20～29歳	30～39歳	40～49歳	50～59歳	60～69歳	70～79歳	80歳以上	合計
未記入	城所								1	1
	小鍋島					2			1	3
	大島							2		2
	下島							7	3	10
	地区					2		9	5	16
職業	地区	13～19歳	20～29歳	30～39歳	40～49歳	50～59歳	60～69歳	70～79歳	80歳以上	合計
合計	城所	19	6	14	29	30	56	60	28	242
	小鍋島	25	4	18	29	42	51	81	39	289
	大島	20		17	22	35	42	87	18	241
	下島	17		7	12	14	40	72	29	191
	地区	81	10	56	92	121	189	300	114	963

地区別年代別職業別

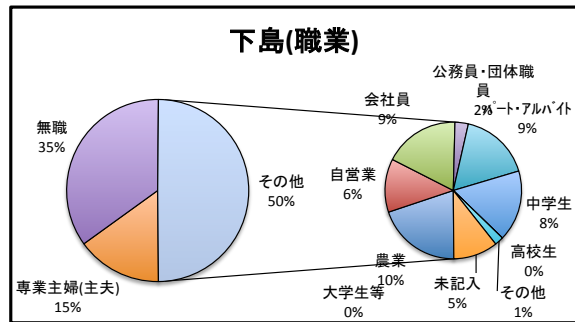
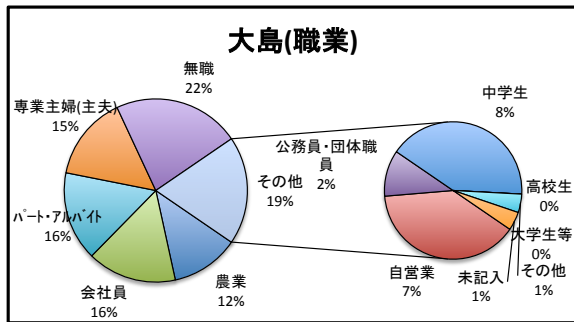
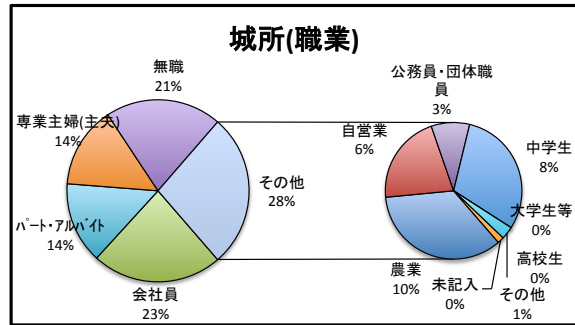
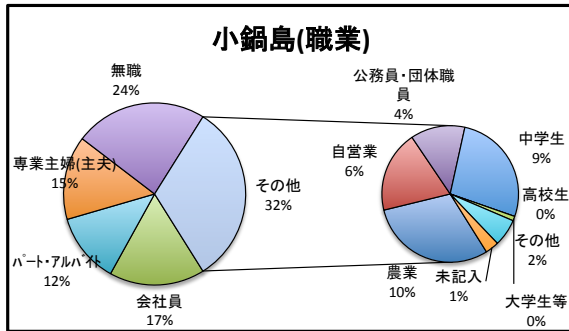
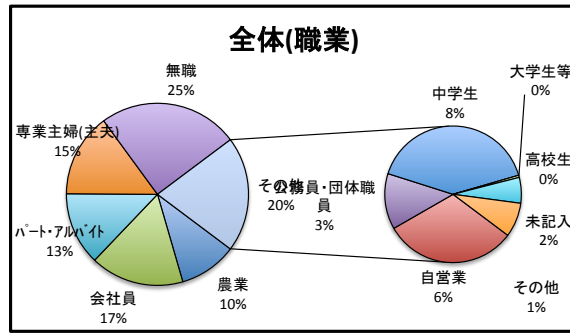
職業	城所	小鍋島	大島	下島	合計	城所	小鍋島	大島	下島	合計
農業	23	28	29	19	99	9.5%	9.7%	12.0%	9.9%	10.3%
自営業	14	18	18	12	62	5.8%	6.2%	7.5%	6.3%	6.4%
会社員	56	49	38	17	160	23.1%	17.0%	15.8%	8.9%	16.6%

城島地区地域活動推進会議
～暮らし・地域づくりに関するアンケート～

公務員・団体職員	6	12	5	3	26	2.5%	4.2%	2.1%	1.6%	2.7%
パート・アルバイト	35	36	38	16	125	14.5%	12.5%	15.8%	8.4%	13.0%
専業主婦(主夫)	35	43	36	29	143	14.5%	14.9%	14.9%	15.2%	14.8%
中学生	20	25	19	16	80	8.3%	8.7%	7.9%	8.4%	8.3%
高校生										
大学生等		1			1		0.3%			0.1%
無職	50	68	54	67	239	20.7%	23.5%	22.4%	35.1%	24.8%
その他	2	6	2	2	12	0.8%	2.1%	0.8%	1.0%	1.2%
未記入	1	3	2	10	16	0.4%	1.0%	0.8%	5.2%	1.7%
合計	242	289	241	191	963	100.0%	100.0%	100.0%	100.0%	100.0%

城島地区地域活動推進会議

～暮らし・地域づくりに関するアンケート～



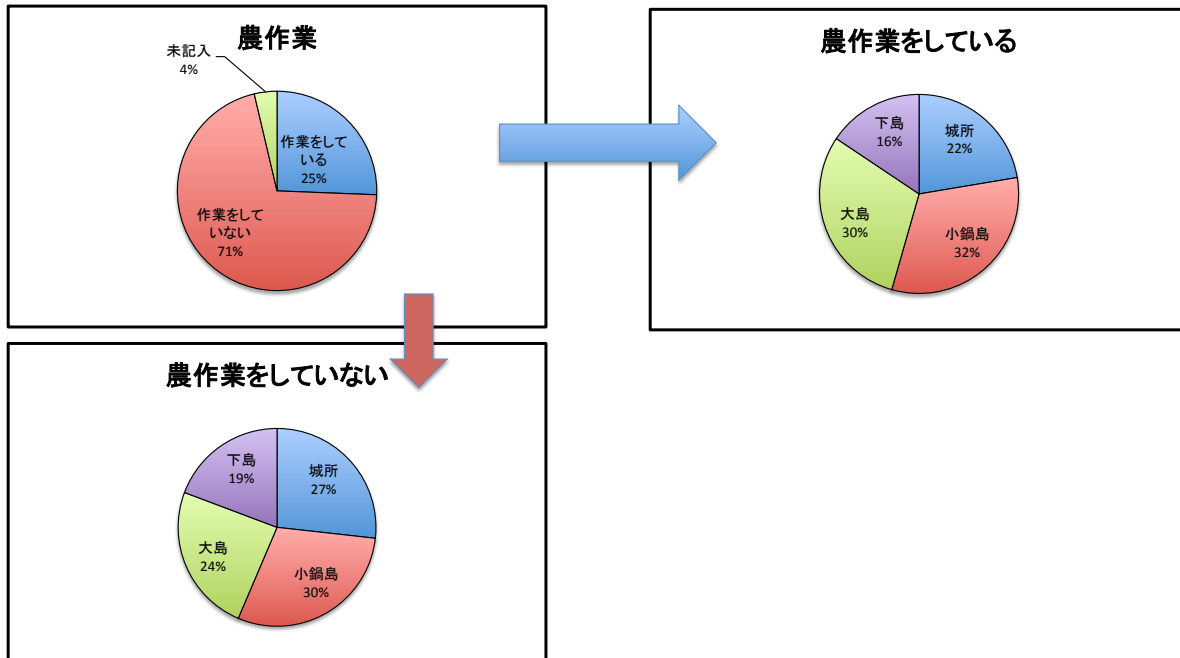
問5 農作業をしているか

項目	地区	13～19歳	20～29歳	30～39歳	40～49歳	50～59歳	60～69歳	70～79歳	80歳以上	合計
している	城所	2			1	4	15	23	8	53
	小鍋島	4	1	1	3	10	19	28	10	76
	大島	4		1	3	9	18	30	6	71
	下島	2		1	1	4	12	16	1	37
	地区	12	1	3	8	27	64	97	25	237
していない	城所	17	6	14	27	25	36	33	17	175
	小鍋島	21	3	16	26	29	29	47	23	194
	大島	15		16	19	26	21	50	12	159
	下島	14		6	10	10	22	41	23	126
	地区	67	9	52	82	90	108	171	75	654
未記入	城所						2		4	6
	小鍋島					2		4	4	10
	大島							1	1	1
	下島	1					1	11	4	17
	地区	1				2	3	16	12	34
総合計	城所	19	6	14	28	29	53	56	29	234
	小鍋島	25	4	17	29	41	48	79	37	280
	大島	19		17	22	35	39	81	18	231
	下島	17		7	11	14	35	68	28	180
	地区	80	10	55	90	119	175	284	112	925

農作業	城所	小鍋島	大島	下島	合計	城所	小鍋島	大島	下島	合計
作業をしている	53	76	71	37	237	22.6%	27.1%	30.7%	20.6%	25.6%
作業をしていない	175	194	159	126	654	74.8%	69.3%	68.8%	70.0%	70.7%
未記入	6	10	1	17	34	2.6%	3.6%	0.4%	9.4%	3.7%
	234	280	231	180	925	100.0%	100.0%	100.0%	100.0%	100.0%

農作業

全体では農作業をしているのは25.6%である。大島が一番高く30.7%小鍋島27.1%となっている。



問6 日常の交通手段

項目	地区	13～19歳	20～29歳	30～39歳	40～49歳	50～59歳	60～69歳	70～79歳	80歳以上	合計
自動車＝自分	城所		3	11	24	26	44	35	9	152
	小鍋島	1	1	17	22	29	37	48	13	168
	大島			16	19	28	27	55	6	151
	下島			4	10	10	29	31	8	92
	地区	1	4	48	75	93	137	169	36	563
項目	地区	13～19歳	20～29歳	30～39歳	40～49歳	50～59歳	60～69歳	70～79歳	80歳以上	合計
自動車＝家族	城所	4	1	1	1	2		4	6	19
	小鍋島	4	2		2	2	6	8	8	32
	大島	3			2	3	4	7	5	24
	下島	2		1	1	1	2	6	8	21
	地区	13	3	2	6	8	12	25	27	96
項目	地区	13～19歳	20～29歳	30～39歳	40～49歳	50～59歳	60～69歳	70～79歳	80歳以上	合計
バス	城所	1		1	1		6	7	4	20
	小鍋島				2	6	1	12	9	30
	大島			1		1		12	4	18
	下島			1		1	3	6	10	21
	地区	1		3	3	8	10	37	27	89
項目	地区	13～19歳	20～29歳	30～39歳	40～49歳	50～59歳	60～69歳	70～79歳	80歳以上	合計
タクシー	城所		1					1	3	5
	小鍋島					1			2	3
	大島							3	1	4
	下島							1	1	2
	地区		1			1		5	7	14
項目	地区	13～19歳	20～29歳	30～39歳	40～49歳	50～59歳	60～69歳	70～79歳	80歳以上	合計
バイク	城所			2	2	1	2	2	1	10
	小鍋島		1		2	3	3	7	3	19
	大島				1	1	6	5	1	14
	下島					1	2	6	1	10
	地区		1	2	5	6	13	20	6	53
項目	地区	13～19歳	20～29歳	30～39歳	40～49歳	50～59歳	60～69歳	70～79歳	80歳以上	合計
自転車	城所	8	1		1		4	7	5	26
	小鍋島	11			1	2	3	7	3	27
	大島	6				2	3	7	4	22
	下島	3					3	17	4	27
	地区	28	1		2	4	13	38	16	102
項目	地区	13～19歳	20～29歳	30～39歳	40～49歳	50～59歳	60～69歳	70～79歳	80歳以上	合計
徒歩	城所	11					1	2	3	17
	小鍋島	13					1	4	3	21
	大島	11					2	2	1	16
	下島	11		2		1	1	4	1	20
	地区	46		2		1	5	12	8	74
項目	地区	13～19歳	20～29歳	30～39歳	40～49歳	50～59歳	60～69歳	70～79歳	80歳以上	合計
その他	城所									
	小鍋島									
	大島							1		1
	下島									
	地区							1		1
項目	地区	13～19歳	20～29歳	30～39歳	40～49歳	50～59歳	60～69歳	70～79歳	80歳以上	合計
未記入	城所						1			1
	小鍋島					2				2
	大島									
	下島	1						6		7
	地区	1				2	1	6		10
項目	地区	13～19歳	20～29歳	30～39歳	40～49歳	50～59歳	60～69歳	70～79歳	80歳以上	合計
総合計	城所	24	6	15	29	29	58	58	31	250
	小鍋島	29	4	17	29	45	51	86	41	302
	大島	20		17	22	35	42	92	22	250
	下島	17		8	11	14	40	77	33	200
	地区	90	10	57	91	123	191	313	127	1002

総合計

移動手段	城所	小鍋島	大島	下島	合計	城所	小鍋島	大島	下島	合計
自動車(自分)	152	168	151	92	563	60.8%	55.6%	60.4%	46.0%	56.2%
自動車(家族等)	19	32	24	21	96	7.6%	10.6%	9.6%	10.5%	9.6%

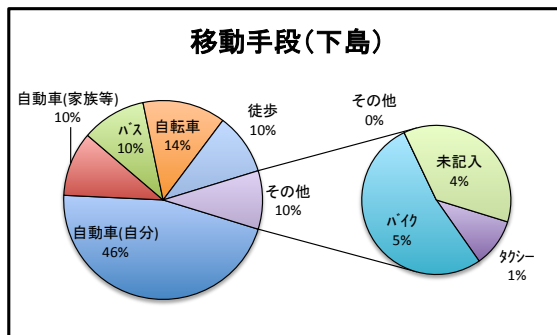
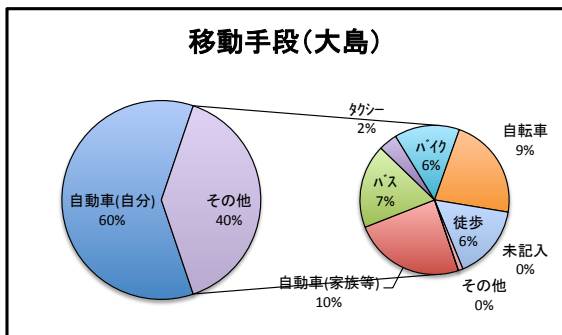
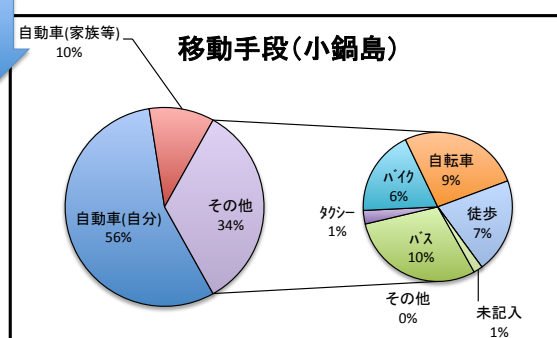
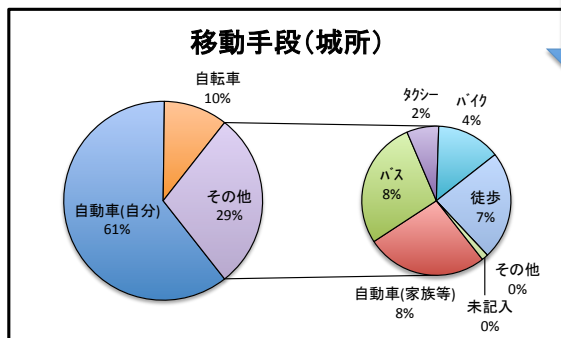
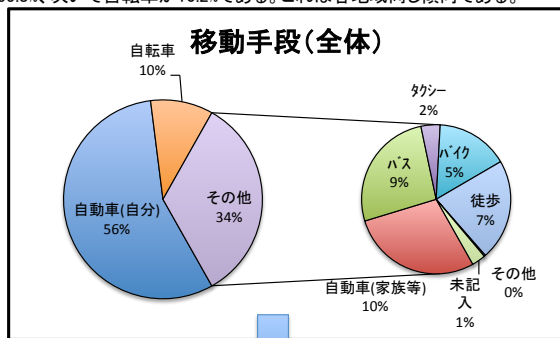
問6 日常の交通手段

バス	20	30	18	21	89	8.0%	9.9%	7.2%	10.5%	8.9%
タクシー	5	3	4	2	14	2.0%	1.0%	1.6%	1.0%	1.4%
バイク	10	19	14	10	53	4.0%	6.3%	5.6%	5.0%	5.3%
自転車	26	27	22	27	102	10.4%	8.9%	8.8%	13.5%	10.2%
徒歩	17	21	16	20	74	6.8%	7.0%	6.4%	10.0%	7.4%
その他			1		1			0.4%		0.1%
未記入	1	2		7	10	0.4%	0.7%		3.5%	1.0%
	250	302	250	200	1002	100.0%	100.0%	100.0%	100.0%	100.0%

問6 日常の交通手段

交通手段

全体では自家用車(自分家族)65.8%、次いで自転車が10.2%である。これは各地域同じ傾向である。



問7 情報を知るための手段(媒体)

項目	地区	13～19歳	20～29歳	30～39歳	40～49歳	50～59歳	60～69歳	70～79歳	80歳以上	合計
回覧板	城所	9	4	14	27	27	49	53	28	211
	小鍋島	17	2	14	25	38	45	74	33	248
	大島	13		16	20	32	37	79	16	213
	下島	8		4	10	13	32	56	24	147
	地区	47	6	48	82	110	163	262	101	819
項目	地区	13～19歳	20～29歳	30～39歳	40～49歳	50～59歳	60～69歳	70～79歳	80歳以上	合計
公民館だより	城所	8	2	7	13	15	36	39	21	141
	小鍋島	7	2	9	14	25	32	47	28	164
	大島	5		13	9	18	28	60	9	142
	下島	5		3	8	11	19	41	18	105
	地区	25	4	32	44	69	115	187	76	552
項目	地区	13～19歳	20～29歳	30～39歳	40～49歳	50～59歳	60～69歳	70～79歳	80歳以上	合計
ちいき情報局	城所					1		4	1	6
	小鍋島							2	1	3
	大島	1							2	3
	下島						1	3		4
	地区	1				1	1	9	4	16
項目	地区	13～19歳	20～29歳	30～39歳	40～49歳	50～59歳	60～69歳	70～79歳	80歳以上	合計
インターネット	城所	4				1	2	4		11
	小鍋島	5	1	1	1	2	1		1	12
	大島	2		3	1	1	1	5		13
	下島	10		1		1	3		2	17
	地区	21	1	5	2	5	7	9	3	53
項目	地区	13～19歳	20～29歳	30～39歳	40～49歳	50～59歳	60～69歳	70～79歳	80歳以上	合計
テレビ	城所		1				1	1	2	5
	小鍋島	4				1	2	5	3	15
	大島	1		1		1	3	5	3	14
	下島	3				1	2	4	2	12
	地区	8	1	1		3	8	15	10	46
項目	地区	13～19歳	20～29歳	30～39歳	40～49歳	50～59歳	60～69歳	70～79歳	80歳以上	合計
ラジオ	城所							1		1
	小鍋島							2	3	5
	大島							1		1
	下島						1		1	2
	地区						1	4	4	9
項目	地区	13～19歳	20～29歳	30～39歳	40～49歳	50～59歳	60～69歳	70～79歳	80歳以上	合計
地域の各種会議	城所	1			2	4	6	13	5	31
	小鍋島	1			3	3	2	9	5	23
	大島				2	6	6	8		22
	下島			1	2		8	7	2	20
	地区	2		1	9	13	22	37	12	96
項目	地区	13～19歳	20～29歳	30～39歳	40～49歳	50～59歳	60～69歳	70～79歳	80歳以上	合計
その他	城所	1	1				1	1		4
	小鍋島	1		1			4	4	1	11
	大島	1		1	2			5		9
	下島			1			1	3	3	8
	地区	3	1	3	2		6	13	4	32
項目	地区	13～19歳	20～29歳	30～39歳	40～49歳	50～59歳	60～69歳	70～79歳	80歳以上	合計
未記入	城所	3				1	1		1	6
	小鍋島	1				2	2	2	1	8
	大島	2			1	3	2	1	1	10
	下島	1					1	11	2	15
	地区	7			1	6	6	14	5	39
項目	地区	13～19歳	20～29歳	30～39歳	40～49歳	50～59歳	60～69歳	70～79歳	80歳以上	合計
総合計	城所	26	8	21	42	49	96	116	58	416
	小鍋島	36	5	25	43	71	88	145	76	489
	大島	25		34	35	61	77	164	31	427
	下島	27		10	20	26	68	125	54	330
	地区	114	13	90	140	207	329	550	219	1662

情報入手媒体	城所	小鍋島	大島	下島	合計	城所	小鍋島	大島	下島	合計
回覧板	211	248	213	147	819	50.7%	50.7%	49.9%	44.5%	49.3%
公民館だより	141	164	142	105	552	33.9%	33.5%	33.3%	31.8%	33.2%
ちいき情報局	6	3	3	4	16	1.4%	0.6%	0.7%	1.2%	1.0%
インターネット	11	12	13	17	53	2.6%	2.5%	3.0%	5.2%	3.2%
テレビ(SCN含む)	5	15	14	12	46	1.2%	3.1%	3.3%	3.6%	2.8%

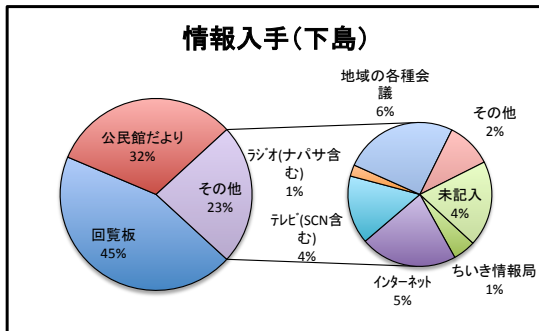
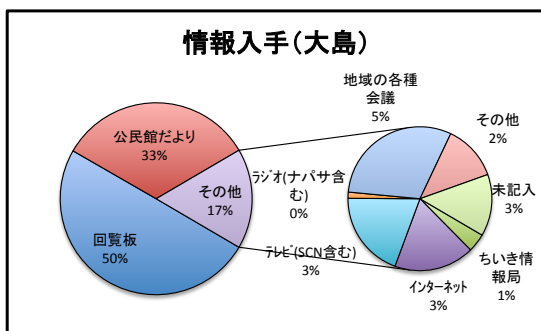
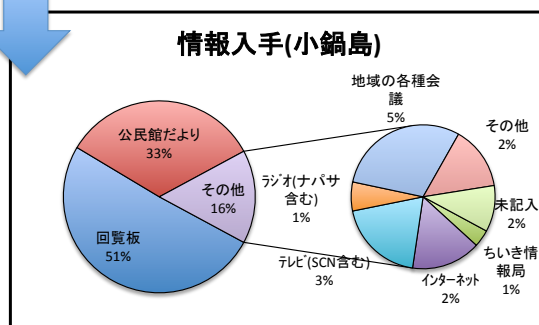
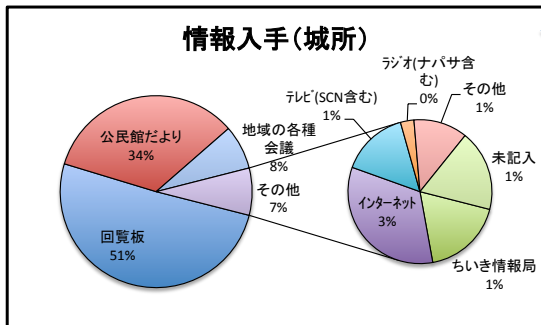
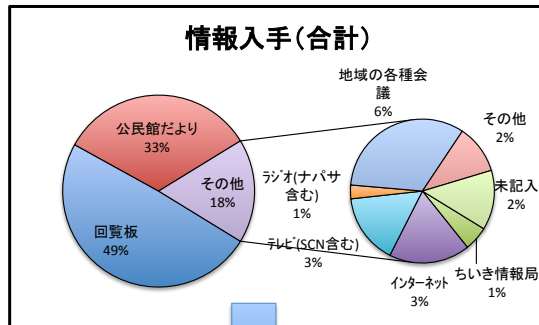
問7 情報を知るための手段(媒体)

ラジオ(ナバサ含む)	1	5	1	2	9	0.2%	1.0%	0.2%	0.6%	0.5%
地域の各種会議	31	23	22	20	96	7.5%	4.7%	5.2%	6.1%	5.8%
その他	4	11	9	8	32	1.0%	2.2%	2.1%	2.4%	1.9%
未記入	6	8	10	15	39	1.4%	1.6%	2.3%	4.5%	2.3%
その他	416	489	427	330	1662	100.0%	100.0%	100.0%	100.0%	100.0%

問7 情報を知るための手段(媒体)

情報入手

全体では回覧板49.3%・公民館だより33.2%で全体の81.9%を占めている。これは各地域同じ傾向である。



問8 日常生活について不安に感じていること

項目	地区	13～19歳	20～29歳	30～39歳	40～49歳	50～59歳	60～69歳	70～79歳	80歳以上	合計
食事づくり、洗濯、ゴミだしなどの日常生活	城所	1	2	3		1	2	1	5	15
	小鍋島	3			1	1	3	6	8	22
	大島				1	2	2	8	3	16
	下島	1		1	3	1	2	4	7	19
	地区	5	2	4	5	5	9	19	23	72
項目	地区	13～19歳	20～29歳	30～39歳	40～49歳	50～59歳	60～69歳	70～79歳	80歳以上	合計
庭作業(草取り等)、電気器具修理など軽作業	城所	1	1	1	1	6	6	11	9	36
	小鍋島	2		1	4	6	14	10	13	50
	大島	2		1	1	1	7	12	4	28
	下島				1	3	2	7	7	20
	地区	5	1	3	7	16	29	40	33	134
項目	地区	13～19歳	20～29歳	30～39歳	40～49歳	50～59歳	60～69歳	70～79歳	80歳以上	合計
住宅・農地の維持管理	城所		1			9	16	16	8	50
	小鍋島	1		2	4	11	16	17	7	58
	大島	1		1	3	7	15	17	3	47
	下島					3	8	8	1	20
	地区	2	1	3	7	30	55	58	19	175
項目	地区	13～19歳	20～29歳	30～39歳	40～49歳	50～59歳	60～69歳	70～79歳	80歳以上	合計
地域内の日常的な連絡手段	城所		2	1			2	1	2	8
	小鍋島					1	1	5		7
	大島				3	2	2	5		12
	下島				1		1	1	1	4
	地区		2	1	4	3	6	12	3	31
項目	地区	13～19歳	20～29歳	30～39歳	40～49歳	50～59歳	60～69歳	70～79歳	80歳以上	合計
鳥獣被害	城所	2	2	4	7	3	6	4	3	31
	小鍋島	4	1	2	5	5	7	12	6	42
	大島	1		1	4	10	11	12	1	40
	下島			2	2	2	6	7	1	20
	地区	7	3	9	18	20	30	35	11	133
項目	地区	13～19歳	20～29歳	30～39歳	40～49歳	50～59歳	60～69歳	70～79歳	80歳以上	合計
日常的な相談をする相手がない	城所		1		1	2	1	1	3	9
	小鍋島				1		1	6	4	12
	大島			1			2		1	4
	下島				1	1	1	3	3	9
	地区		1	1	3	3	5	10	11	34
項目	地区	13～19歳	20～29歳	30～39歳	40～49歳	50～59歳	60～69歳	70～79歳	80歳以上	合計
看病や世話をしてくれる人がいない	城所		1			1	1	3		6
	小鍋島	2			1	3	1	3	6	16
	大島	1					1	2	1	5
	下島			1			2	2	3	8
	地区	3	1	1	1	4	5	10	10	35
項目	地区	13～19歳	20～29歳	30～39歳	40～49歳	50～59歳	60～69歳	70～79歳	80歳以上	合計
緊急時の相談相手になつてくれる人がいない	城所		2			2	3	1	3	11
	小鍋島	1			2		1	6	5	15
	大島	1					3	4	2	10
	下島				1			4	6	11
	地区	2	2		3	2	7	15	16	47
項目	地区	13～19歳	20～29歳	30～39歳	40～49歳	50～59歳	60～69歳	70～79歳	80歳以上	合計
災害への備えや避難に関すること	城所	3	1		4	5	6	7	7	33
	小鍋島	1	2		4	9	14	9	8	47
	大島	3		6	3	5	6	15	4	42
	下島	1		4	2	5	10	9	5	36
	地区	8	3	10	13	24	36	40	24	158
項目	地区	13～19歳	20～29歳	30～39歳	40～49歳	50～59歳	60～69歳	70～79歳	80歳以上	合計
生活道路など環境整備に関すること	城所	3	1	3	6	4	9	6	6	38
	小鍋島		3	6	2	6	4	3	7	31
	大島	2		2	6	4	5	11	1	31
	下島	2		1	2	1	3	4	4	17
	地区	7	4	12	16	15	21	24	18	117
項目	地区	13～19歳	20～29歳	30～39歳	40～49歳	50～59歳	60～69歳	70～79歳	80歳以上	合計
自家用車の運転に不安がある	城所		1		1	1	2	4	3	12
	小鍋島	1					3	9	4	17
	大島						2	6	2	10
	下島						1	5		6
	地区	1	1		1	1	8	24	9	45
項目	地区	13～19歳	20～29歳	30～39歳	40～49歳	50～59歳	60～69歳	70～79歳	80歳以上	合計

問8 日常生活について不安に感じていること

通院など移動手段に関する こと	城所	2	1	2	1	3	5	7	8	29
	小鍋島	2	1	1	1	2	5	13	15	40
	大島				2	1	2	14	4	23
	下島	1					4	12	6	23
	地区	5	2	3	4	6	16	46	33	115
項目	地区	13～19歳	20～29歳	30～39歳	40～49歳	50～59歳	60～69歳	70～79歳	80歳以上	合計
自宅近くにコンビニ・商店などがなく日常の 買い物に不便	城所	2	5	6	8	3	8	15	12	59
	小鍋島	9	3	7	11	15	20	45	27	137
	大島	3		4	5	6	5	21	3	47
	下島	1		2	4		6	15	8	36
	地区	15	8	19	28	24	39	96	50	279
項目	地区	13～19歳	20～29歳	30～39歳	40～49歳	50～59歳	60～69歳	70～79歳	80歳以上	合計
身近に預貯金を引き出せる 金融機関がない	城所		4	2		2	6	9	3	26
	小鍋島	1			2	6	2	3	7	21
	大島			3	4	3	2	7	1	20
	下島	1		3	2		2	2	6	16
	地区	2	4	8	8	11	12	21	17	83

問8 日常生活について不安に感じていること

項目	地区	13～19歳	20～29歳	30～39歳	40～49歳	50～59歳	60～69歳	70～79歳	80歳以上	合計
福祉サービス(デイサービス・介護施設)が利用しづらい	城所		1			2	1		2	6
	小鍋島	1				1	3	1	3	9
	大島				1			3	1	5
	下島					1	1	1	2	5
	地区	1	1		1	4	5	5	8	25
項目	地区	13～19歳	20～29歳	30～39歳	40～49歳	50～59歳	60～69歳	70～79歳	80歳以上	合計
医療や健康、子育てに関する相談ができる環境が身近にないこと	城所		1			1	3	2		7
	小鍋島				1	1	7	2	4	15
	大島	1		2		1	1	1		6
	下島			1	1			2	2	6
	地区	1	1	3	2	3	11	7	6	34
項目	地区	13～19歳	20～29歳	30～39歳	40～49歳	50～59歳	60～69歳	70～79歳	80歳以上	合計
少子化による遊び相手の確保など子育て環境に関すること	城所	2	2	4	2	3	2	1		16
	小鍋島	2	1	3	5		3			14
	大島	3		9	3	3	1	1		20
	下島	1		2	2		2	1		8
	地区	8	3	18	12	6	8	3		58
項目	地区	13～19歳	20～29歳	30～39歳	40～49歳	50～59歳	60～69歳	70～79歳	80歳以上	合計
仲間と気軽に集まる場所がない	城所	8	3	2	2	2	1	5	2	25
	小鍋島	11		2	1	4	5	7	2	32
	大島	4		7	1	2	5	10	4	33
	下島			2	1		2	2	1	8
	地区	23	3	13	5	8	13	24	9	98
項目	地区	13～19歳	20～29歳	30～39歳	40～49歳	50～59歳	60～69歳	70～79歳	80歳以上	合計
学校が遠く、通学が不便である	城所	1	1		3					5
	小鍋島	1			2	1	1	1		6
	大島	10		12	8	2	3	4		39
	下島	2		2	2					6
	地区	14	1	14	15	3	4	5		56
項目	地区	13～19歳	20～29歳	30～39歳	40～49歳	50～59歳	60～69歳	70～79歳	80歳以上	合計
人口が年々減っていること	城所	5	2	4	4	9	16	20	4	64
	小鍋島	6		3	6	5	14	27	12	73
	大島	4		3	6	9	12	17	2	53
	下島	1		3	6	4	11	15	1	41
	地区	16	2	13	22	27	53	79	19	231
項目	地区	13～19歳	20～29歳	30～39歳	40～49歳	50～59歳	60～69歳	70～79歳	80歳以上	合計
その他	城所	2		1	4	1	4	1	2	15
	小鍋島	3		1	3	4	3	6	1	21
	大島			2	1	2		6	1	12
	下島	1		1	1	1	4	4	3	15
	地区	6		5	9	8	11	17	7	63
項目	地区	13～19歳	20～29歳	30～39歳	40～49歳	50～59歳	60～69歳	70～79歳	80歳以上	合計
未記入	城所	4	1	2	10	7	13	13	4	54
	小鍋島	6		1	3	10	8	10	3	41
	大島	5			2	9	9	17	2	44
	下島	13				2	6	21	7	49
	地区	28	1	3	15	28	36	61	16	188
項目	地区	13～19歳	20～29歳	30～39歳	40～49歳	50～59歳	60～69歳	70～79歳	80歳以上	合計
合計	城所	36	36	35	54	67	113	128	86	555
	小鍋島	57	11	29	59	91	136	201	142	726
	大島	41		54	54	69	96	193	40	547
	下島	25		25	32	24	74	129	74	383
	地区	159	47	143	199	251	419	651	342	2211

問8 日常生活について不安に感じていること

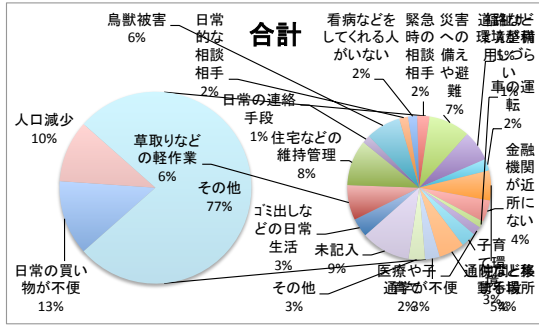
日常生活	城所	小鍋島	大島	下島	合計	城所	小鍋島	大島	下島	合計
食事づくり、洗濯、ゴミ出しなどの日常生活	15	22	16	19	72	2.7%	3.0%	2.9%	5.0%	3.3%
庭作業(草取り等)、電気器具修理など軽作業	36	50	28	20	134	6.5%	6.9%	5.1%	5.2%	6.1%
住宅・農地の維持管理	50	58	47	20	175	9.0%	8.0%	8.6%	5.2%	7.9%
地域内の日常的な連絡手段	8	7	12	4	31	1.4%	1.0%	2.2%	1.0%	1.4%
鳥獣被害	31	42	40	20	133	5.6%	5.8%	7.3%	5.2%	6.0%
日常的な相談をする相手がいない	9	12	4	9	34	1.6%	1.7%	0.7%	2.3%	1.5%
看病や世話をしてくれる人がいない	6	16	5	8	35	1.1%	2.2%	0.9%	2.1%	1.6%
緊急時の相談相手になってくれる人がいない	11	15	10	11	47	2.0%	2.1%	1.8%	2.9%	2.1%
災害への備えや避難に関すること	33	47	42	36	158	5.9%	6.5%	7.7%	9.4%	7.1%
生活道路など環境整備に関すること	38	31	31	17	117	6.8%	4.3%	5.7%	4.4%	5.3%
自家用車の運転に不安がある	12	17	10	6	45	2.2%	2.3%	1.8%	1.6%	2.0%
通院など移動手段に関すること	29	40	23	23	115	5.2%	5.5%	4.2%	6.0%	5.2%
自宅近くにコンビニ・商店などがなく日常の買い物に不便	59	137	47	36	279	10.6%	18.9%	8.6%	9.4%	12.6%
身近に預貯金を引き出せる金融機関がない	26	21	20	16	83	4.7%	2.9%	3.7%	4.2%	3.8%
福祉サービス(デイサービス・介護施設)が利用しづらい	6	9	5	5	25	1.1%	1.2%	0.9%	1.3%	1.1%
医療や健康、子育てに関する相談ができる環境が身近にないこと	7	15	6	6	34	1.3%	2.1%	1.1%	1.6%	1.5%
少子化による遊び相手の確保など子育て環境に関すること	16	14	20	8	58	2.9%	1.9%	3.7%	2.1%	2.6%
仲間と気軽に集まる場所がない	25	32	33	8	98	4.5%	4.4%	6.0%	2.1%	4.4%
学校が遠く、通学が不便である	5	6	39	6	56	0.9%	0.8%	7.1%	1.6%	2.5%
人口が年々減っていること	64	73	53	41	231	11.5%	10.1%	9.7%	10.7%	10.4%
その他	15	21	12	15	63	2.7%	2.9%	2.2%	3.9%	2.8%
未記入	54	41	44	49	188	9.7%	5.6%	8.0%	12.8%	8.5%
	555	726	547	383	2211	100.0%	100.0%	100.0%	100.0%	100.0%

問8 日常生活について不安に感じていること

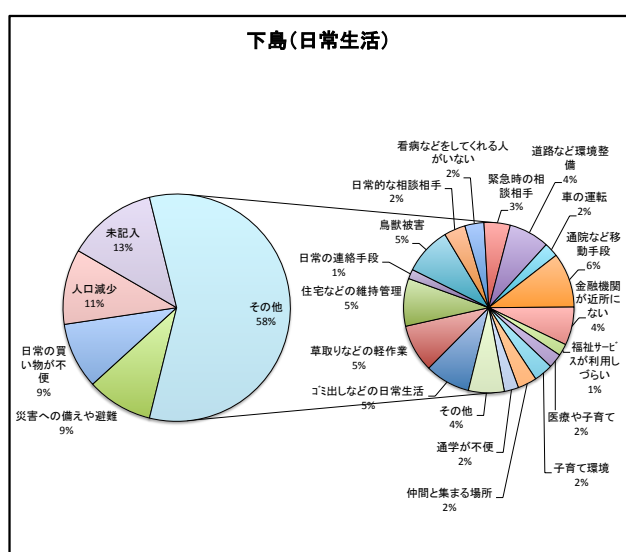
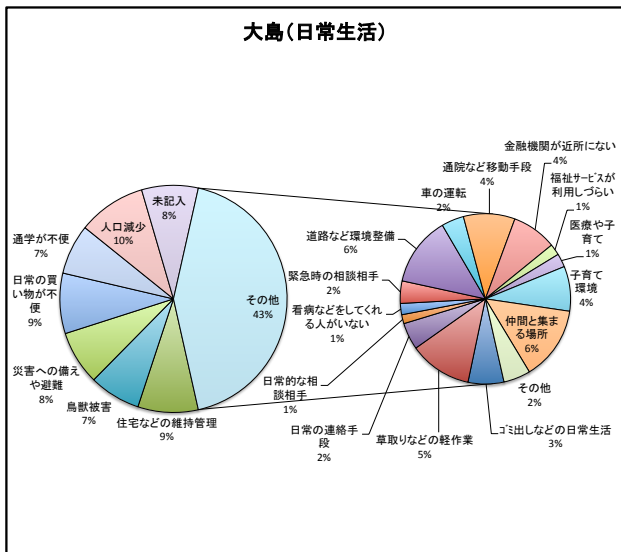
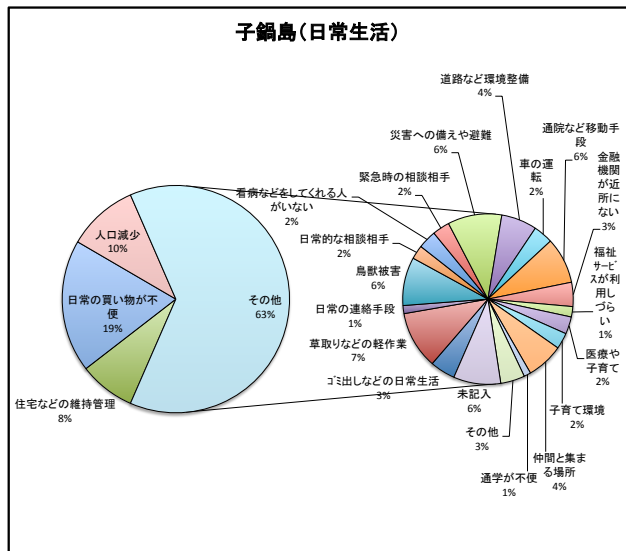
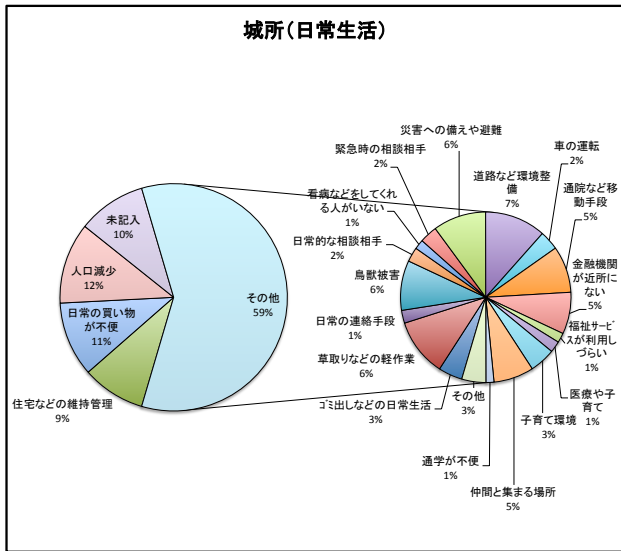
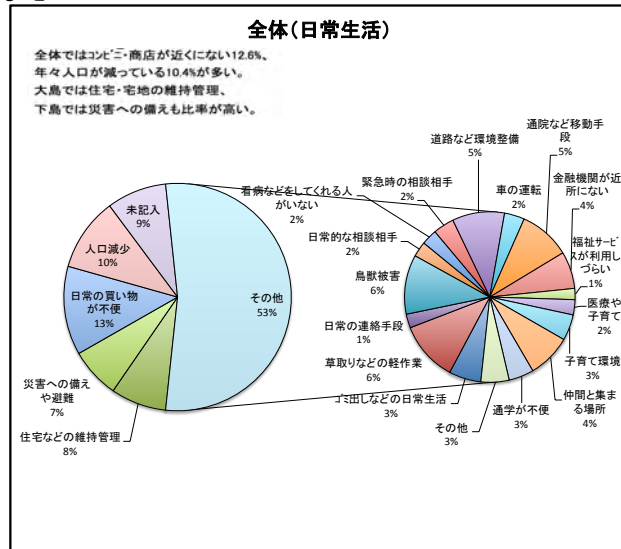
日常生活の困りごと

全体ではコンビニ・商店が近くにない12.6%、年々人口が減っている10.4%が多い。大島では住宅・宅地の維持管理、下島では災害への備えも比率が高い。

(注)次ページにグラフ記載



問8 日常生活について不安に感じていること



問9 買い物などの移送サービスの利用

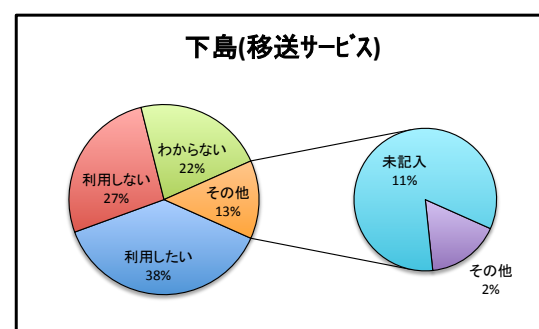
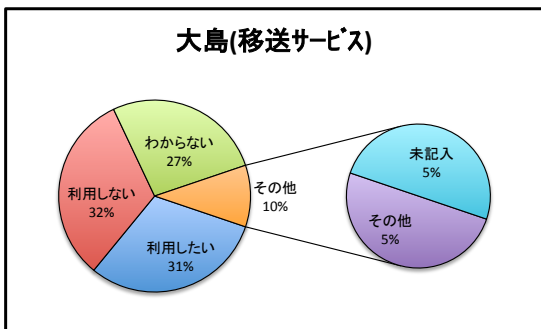
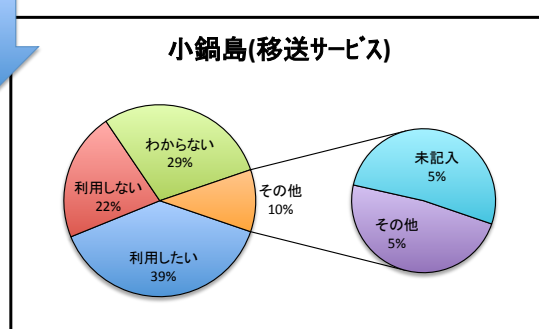
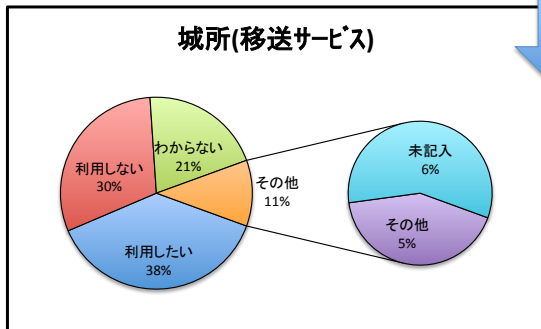
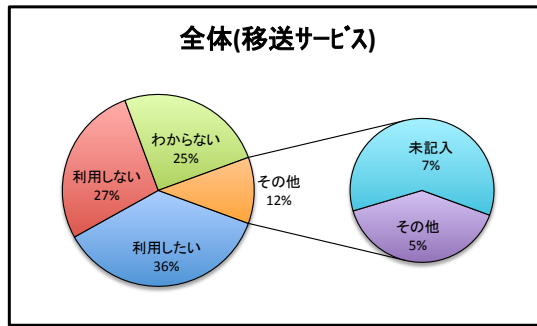
項目	地区	13～19歳	20～29歳	30～39歳	40～49歳	50～59歳	60～69歳	70～79歳	80歳以上	合計
利用したい	城所	6		3	4	8	23	28	17	89
	小鍋島	8			1	10	20	45	23	107
	大島	6		1	5	4	13	31	11	71
	下島	2			5	5	11	29	16	68
	地区	22		4	15	27	67	133	67	335
項目	地区	13～19歳	20～29歳	30～39歳	40～49歳	50～59歳	60～69歳	70～79歳	80歳以上	合計
利用しない	城所	2	3	9	16	8	17	14	2	71
	小鍋島	4	3	6	9	15	8	8	7	60
	大島	4		8	6	12	16	25	3	74
	下島	4		4	3	3	14	17	3	48
	地区	14	6	27	34	38	55	64	15	253
項目	地区	13～19歳	20～29歳	30～39歳	40～49歳	50～59歳	60～69歳	70～79歳	80歳以上	合計
わからない	城所	10	3	1	5	9	10	7	3	48
	小鍋島	11	1	9	14	13	12	16	5	81
	大島	9		5	7	17	9	13	2	62
	下島	10		3	3	5	6	7	6	40
	地区	40	4	18	29	44	37	43	16	231
項目	地区	13～19歳	20～29歳	30～39歳	40～49歳	50～59歳	60～69歳	70～79歳	80歳以上	合計
その他	城所			1	1	3	2	2	2	11
	小鍋島			1	2	2	5	3	1	14
	大島			3	3			5	1	12
	下島							3	1	4
	地区			5	6	5	7	13	5	41
項目	地区	13～19歳	20～29歳	30～39歳	40～49歳	50～59歳	60～69歳	70～79歳	80歳以上	合計
未記入	城所	1			2	1	1	5	5	15
	小鍋島	2			1	1	3	7	1	15
	大島				1	2	1	7	1	12
	下島	1				1	4	12	2	20
	地区	4			4	5	9	31	9	62
項目	地区	13～19歳	20～29歳	30～39歳	40～49歳	50～59歳	60～69歳	70～79歳	80歳以上	合計
合計	城所	19	6	14	28	29	53	56	29	234
	小鍋島	25	4	16	27	41	48	79	37	277
	大島	19		17	22	35	39	81	18	231
	下島	17		7	11	14	35	68	28	180
	地区	80	10	54	88	119	175	284	112	922

移送サービス	城所	小鍋島	大島	下島	合計	城所	小鍋島	大島	下島	合計
利用したい	89	107	71	68	335	38.0%	38.6%	30.7%	37.8%	36.3%
利用しない	71	60	74	48	253	30.3%	21.7%	32.0%	26.7%	27.4%
わからない	48	81	62	40	231	20.5%	29.2%	26.8%	22.2%	25.1%
その他	11	14	12	4	41	4.7%	5.1%	5.2%	2.2%	4.4%
未記入	15	15	12	20	62	6.4%	5.4%	5.2%	11.1%	6.7%
	234	277	231	180	922	100.0%	100.0%	100.0%	100.0%	100.0%

移送サービスの利用

全体では36.3%が利用したいとしている。小鍋島(38.6%)と一番高く城所と続いている。逆に大島(32%)は利用しない比率が高い。

問9 買い物などの移送サービスの利用



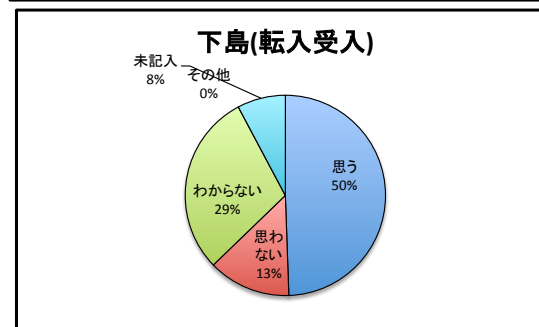
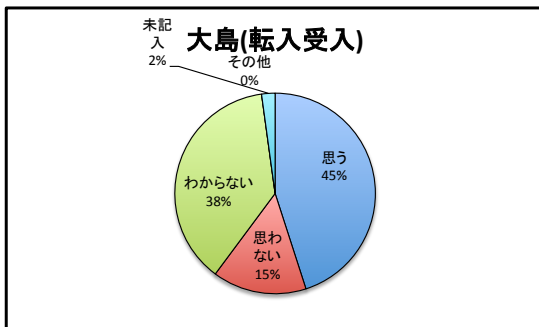
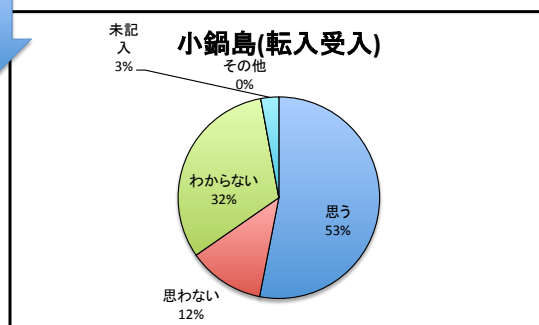
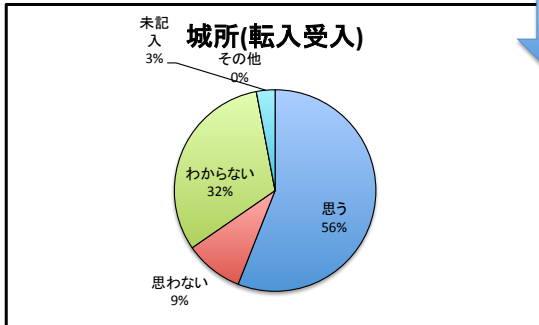
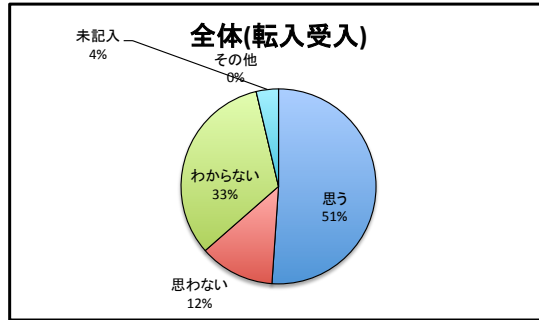
問10 他の地域からの転入を希望する人に積極的に住んでもらいたいと思いますか

項目	合計	13～19歳	20～29歳	30～39歳	40～49歳	50～59歳	60～69歳	70～79歳	80歳以上	合計
思う	城所	10	4	9	16	17	30	31	14	131
	小鍋島	16	1	8	16	18	27	44	17	147
	大島	9		7	8	17	24	33	6	104
	下島	9		3	9	6	19	32	11	89
	合計	44	5	27	49	58	100	140	48	471
項目	合計	13～19歳	20～29歳	30～39歳	40～49歳	50～59歳	60～69歳	70～79歳	80歳以上	合計
思わない	城所	1		2	1	3	5	5	5	22
	小鍋島	3		5	1	4	5	10	6	34
	大島	2			2	9	4	17	1	35
	下島	3		1		3	5	7	5	24
	合計	9		8	4	19	19	39	17	115
項目	合計	13～19歳	20～29歳	30～39歳	40～49歳	50～59歳	60～69歳	70～79歳	80歳以上	合計
わからない	城所	8	2	3	11	8	17	16	9	74
	小鍋島	6	3	3	10	18	14	21	13	88
	大島	8		10	12	9	10	27	11	87
	下島	4		3	2	4	9	20	11	53
	合計	26	5	19	35	39	50	84	44	302
項目	合計	13～19歳	20～29歳	30～39歳	40～49歳	50～59歳	60～69歳	70～79歳	80歳以上	合計
その他	城所									
	小鍋島									
	大島									
	下島									
	合計									
項目	合計	13～19歳	20～29歳	30～39歳	40～49歳	50～59歳	60～69歳	70～79歳	80歳以上	合計
未記入	城所					1	1	4	1	7
	小鍋島					1	2	4	1	8
	大島						1	4		5
	下島	1				1	2	9	1	14
	合計	1				3	6	21	3	34
項目	合計	13～19歳	20～29歳	30～39歳	40～49歳	50～59歳	60～69歳	70～79歳	80歳以上	合計
合計	城所	19	6	14	28	29	53	56	29	234
	小鍋島	25	4	16	27	41	48	79	37	277
	大島	19		17	22	35	39	81	18	231
	下島	17		7	11	14	35	68	28	180
	合計	80	10	54	88	119	175	284	112	922

転入受入	城所	小鍋島	大島	下島	合計	城所	小鍋島	大島	下島	合計
思う	131	147	104	89	471	56.0%	53.1%	45.0%	49.4%	51.1%
思わない	22	34	35	24	115	9.4%	12.3%	15.2%	13.3%	12.5%
わからない	74	88	87	53	302	31.6%	31.8%	37.7%	29.4%	32.8%
その他										
未記入	7	8	5	14	34	3.0%	2.9%	2.2%	7.8%	3.7%
	234	277	231	180	922	100.0%	100.0%	100.0%	100.0%	100.0%

転入受入
 全体では51.1%が受入たいとしている。城所(56%)と一番高く大島(45%)と低くなっている。

問10 他の地域からの転入を希望する人に積極的に住んでもらいたいと思いますか



問11 あなたは来訪者を増やすなど他の地域との交流を行っていきたくて思いますか

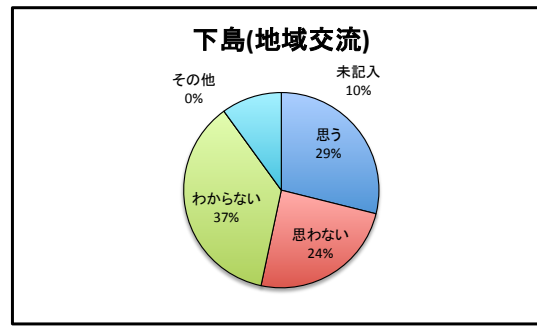
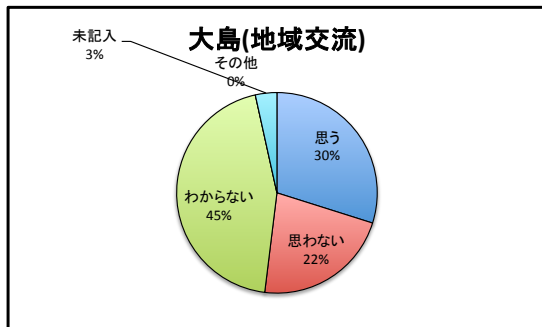
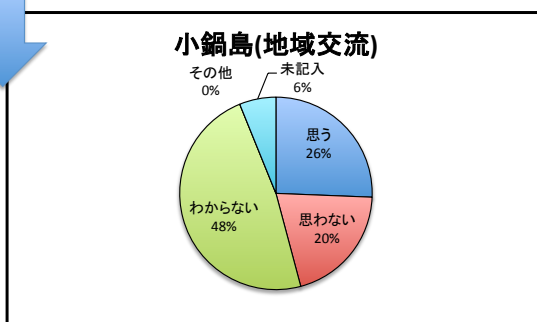
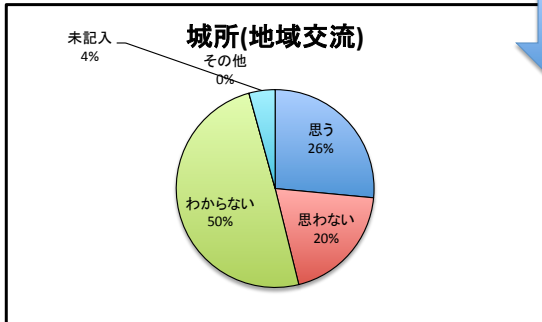
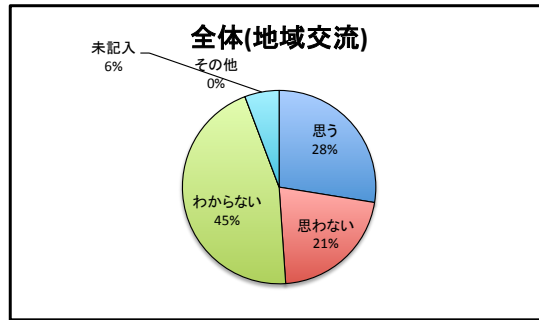
項目	地区	13～19歳	20～29歳	30～39歳	40～49歳	50～59歳	60～69歳	70～79歳	80歳以上	合計
思う	城所	9	1	3	3	6	17	17	6	62
	小鍋島	11		2	5	10	14	22	7	71
	大島	9		3	3	8	18	24	4	69
	下島	6		1	5	2	6	27	5	52
	合計	35	1	9	16	26	55	90	22	254
項目	地区	13～19歳	20～29歳	30～39歳	40～49歳	50～59歳	60～69歳	70～79歳	80歳以上	合計
思わない	城所	3	3	3	7	8	7	9	6	46
	小鍋島	5	1	8	4	10	7	13	8	56
	大島	3		2	8	5	6	22	5	51
	下島	2		2	3	4	14	13	6	44
	合計	13	4	15	22	27	34	57	25	197
項目	地区	13～19歳	20～29歳	30～39歳	40～49歳	50～59歳	60～69歳	70～79歳	80歳以上	合計
わからない	城所	7	2	8	18	14	27	26	14	116
	小鍋島	9	3	6	18	19	21	37	20	133
	大島	7		12	11	22	13	30	8	103
	下島	8		4	3	7	13	17	14	66
	合計	31	5	30	50	62	74	110	56	418
項目	地区	13～19歳	20～29歳	30～39歳	40～49歳	50～59歳	60～69歳	70～79歳	80歳以上	合計
その他	城所									
	小鍋島									
	大島									
	下島									
	合計									
項目	地区	13～19歳	20～29歳	30～39歳	40～49歳	50～59歳	60～69歳	70～79歳	80歳以上	合計
未記入	城所					1	2	4	3	10
	小鍋島					2	6	7	2	17
	大島						2	5	1	8
	下島	1				1	2	11	3	18
	合計	1				4	12	27	9	53
項目	地区	13～19歳	20～29歳	30～39歳	40～49歳	50～59歳	60～69歳	70～79歳	80歳以上	合計
合計	城所	19	6	14	28	29	53	56	29	234
	小鍋島	25	4	16	27	41	48	79	37	277
	大島	19		17	22	35	39	81	18	231
	下島	17		7	11	14	35	68	28	180
	合計	80	10	54	88	119	175	284	112	922

地域交流	城所	小鍋島	大島	下島	合計	城所	小鍋島	大島	下島	合計
思う	62	71	69	52	254	26.5%	25.6%	29.9%	28.9%	27.5%
思わない	46	56	51	44	197	19.7%	20.2%	22.1%	24.4%	21.4%
わからない	116	133	103	66	418	49.6%	48.0%	44.6%	36.7%	45.3%
その他										
未記入	10	17	8	18	53	4.3%	6.1%	3.5%	10.0%	5.7%
	234	277	231	180	922	100.0%	100.0%	100.0%	100.0%	100.0%

他地域との交流

全体では27.5%が交流したいと考えているが45.3%はわからないとしている。大島(29.9%)下島(28.9%)と高くなっている。

問11 あなたは来訪者を増やすなど他の地域との交流を行っていきたくて思いますか



問12 あなたは今後も城島地区に住み続けたいと思いますか

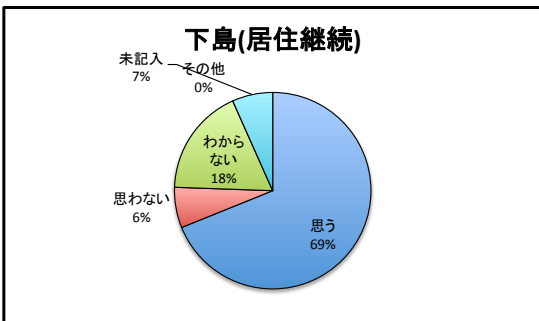
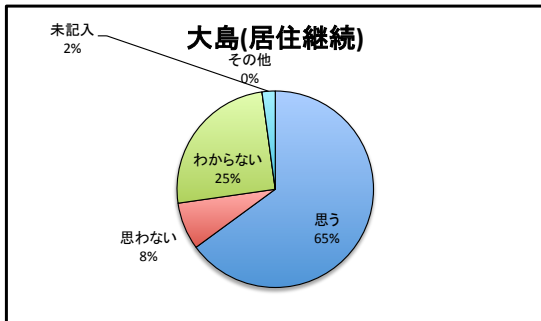
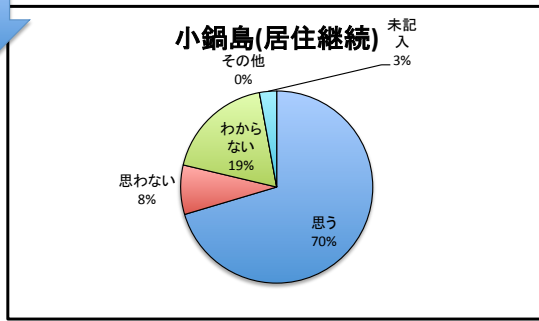
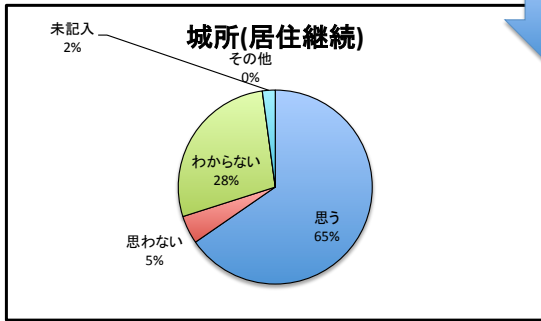
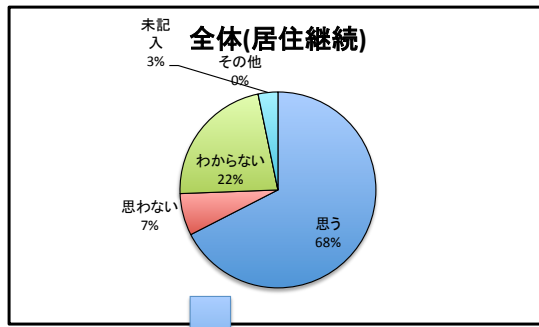
項目	合計	13～19歳	20～29歳	30～39歳	40～49歳	50～59歳	60～69歳	70～79歳	80歳以上	合計
思う	城所	13	4	10	15	16	30	41	24	153
	小鍋島	16	2	12	16	28	35	62	24	195
	大島	9		9	11	20	30	57	14	150
	下島	12		4	6	10	24	46	22	124
	合計	50	6	35	48	74	119	206	84	622
項目	合計	13～19歳	20～29歳	30～39歳	40～49歳	50～59歳	60～69歳	70～79歳	80歳以上	合計
思わない	城所			1	2	1	3	3	1	11
	小鍋島	3		1	3	2	3	6	5	23
	大島			1	3	2	2	7	3	18
	下島	2		1	1	1		5	2	12
	合計	5		4	9	6	8	21	11	64
項目	合計	13～19歳	20～29歳	30～39歳	40～49歳	50～59歳	60～69歳	70～79歳	80歳以上	合計
わからない	城所	6	2	3	11	11	19	9	4	65
	小鍋島	6	2	3	8	9	8	8	7	51
	大島	10		6	8	13	6	15		58
	下島	2		2	4	2	10	8	4	32
	合計	24	4	14	31	35	43	40	15	206
項目	合計	13～19歳	20～29歳	30～39歳	40～49歳	50～59歳	60～69歳	70～79歳	80歳以上	合計
その他	城所									
	小鍋島									
	大島									
	下島									
	合計									
項目	合計	13～19歳	20～29歳	30～39歳	40～49歳	50～59歳	60～69歳	70～79歳	80歳以上	合計
未記入	城所					1	1	3		5
	小鍋島					2	2	3	1	8
	大島			1			1	2	1	5
	下島	1				1	1	9		12
	合計	1		1		4	5	17	2	30
項目	合計	13～19歳	20～29歳	30～39歳	40～49歳	50～59歳	60～69歳	70～79歳	80歳以上	合計
合計	城所	19	6	14	28	29	53	56	29	234
	小鍋島	25	4	16	27	41	48	79	37	277
	大島	19		17	22	35	39	81	18	231
	下島	17		7	11	14	35	68	28	180
	合計	80	10	54	88	119	175	284	112	922

居住継続	城所	小鍋島	大島	下島	合計	城所	小鍋島	大島	下島	合計
思う	153	195	150	124	622	65.4%	70.4%	64.9%	68.9%	67.5%
思わない	11	23	18	12	64	4.7%	8.3%	7.8%	6.7%	6.9%
わからない	65	51	58	32	206	27.8%	18.4%	25.1%	17.8%	22.3%
その他										
未記入	5	8	5	12	30	2.1%	2.9%	2.2%	6.7%	3.3%
	234	277	231	180	922	100.0%	100.0%	100.0%	100.0%	100.0%

居住継続

全体では67.5%が今後も住み続けたいとしている。小鍋島(70.4%)と一番高い。思わないは7%である。

問12 あなたは今後も城島地区に住み続けたいと思いますか



問13 あなたは自分の子どもや身内の子にも城島地区に住んで欲しいと思いますか


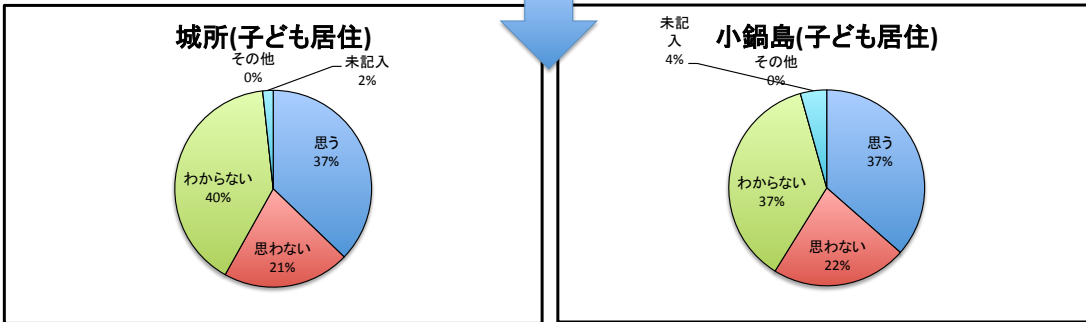
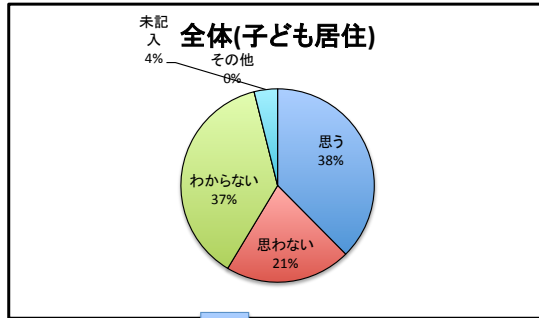
項目	合計	13～19歳	20～29歳	30～39歳	40～49歳	50～59歳	60～69歳	70～79歳	80歳以上	合計
思う	城所	4	2	4	7	12	13	28	17	87
	小鍋島	10		3	5	13	20	38	12	101
	大島	4		1	4	11	20	35	10	85
	下島	7		3	4	2	14	33	10	73
	合計	25	2	11	20	38	67	134	49	346
項目	合計	13～19歳	20～29歳	30～39歳	40～49歳	50～59歳	60～69歳	70～79歳	80歳以上	合計
思わない	城所	2		1	8	6	17	10	5	49
	小鍋島	6	1	4	5	8	10	19	9	62
	大島	3		2	4	6	5	22	6	48
	下島	3		2	4	3	6	10	7	35
	合計	14	1	9	21	23	38	61	27	194
項目	合計	13～19歳	20～29歳	30～39歳	40～49歳	50～59歳	60～69歳	70～79歳	80歳以上	合計
わからない	城所	12	4	9	13	11	22	16	7	94
	小鍋島	9	3	9	17	17	15	19	13	102
	大島	12		14	14	18	13	19	2	92
	下島	6		2	3	8	14	15	9	57
	合計	39	7	34	47	54	64	69	31	345
項目	合計	13～19歳	20～29歳	30～39歳	40～49歳	50～59歳	60～69歳	70～79歳	80歳以上	合計
その他	城所									
	小鍋島									
	大島									
	下島									
	合計									
項目	合計	13～19歳	20～29歳	30～39歳	40～49歳	50～59歳	60～69歳	70～79歳	80歳以上	合計
未記入	城所	1					1	2		4
	小鍋島					3	3	3	3	12
	大島						1	5		6
	下島					1	1	10	2	14
	合計	1				4	6	20	5	36
項目	合計	13～19歳	20～29歳	30～39歳	40～49歳	50～59歳	60～69歳	70～79歳	80歳以上	合計
合計	城所	19	6	14	28	29	53	56	29	234
	小鍋島	25	4	16	27	41	48	79	37	277
	大島	19		17	22	35	39	81	18	231
	下島	16		7	11	14	35	68	28	179
	合計	79	10	54	88	119	175	284	112	921

子ども居住	城所	小鍋島	大島	下島	合計	城所	小鍋島	大島	下島	合計
思う	87	101	85	73	346	37.2%	36.5%	36.8%	40.8%	37.6%
思わない	49	62	48	35	194	20.9%	22.4%	20.8%	19.6%	21.1%
わからない	94	102	92	57	345	40.2%	36.8%	39.8%	31.8%	37.5%
その他										
未記入	4	12	6	14	36	1.7%	4.3%	2.6%	7.8%	3.9%
	234	277	231	179	921	100.0%	100.0%	100.0%	100.0%	100.0%

子ども等の居住

思うとわからないが37.6・37.5%とほぼ同率である。思わないが全体で21.1%となっており小鍋島は平均を超えている。

問13 あなたは自分の子どもや身内の子にも城島地区に住んで欲しいと思いますか



問14 城島地区で、あなたが誇りに思っているもの(自慢に思うもの)は何ですか

項目	地区	13～19歳	20～29歳	30～39歳	40～49歳	50～59歳	60～69歳	70～79歳	80歳以上	合計
景観・自然環境	城所	15	5	14	24	24	46	49	28	205
	小鍋島	20	3	11	18	36	43	68	34	233
	大島	11		15	16	29	37	65	16	189
	下島	12		7	10	12	30	50	23	144
	地区	58	8	47	68	101	156	232	101	771
項目	地区	13～19歳	20～29歳	30～39歳	40～49歳	50～59歳	60～69歳	70～79歳	80歳以上	合計
名所・旧跡	城所	1		1	2	1	7	6	3	21
	小鍋島	3			1	2	1	3	1	11
	大島				1	1	4	2	2	10
	下島							2	2	4
	地区	4		1	4	4	12	13	8	46
項目	地区	13～19歳	20～29歳	30～39歳	40～49歳	50～59歳	60～69歳	70～79歳	80歳以上	合計
地域の特産物	城所			1	4	4	7	6	5	27
	小鍋島	2		1	5	11	8	12	2	41
	大島	2		1	4	3	8	13	4	35
	下島	1			2	3	4	6	6	22
	地区	5		3	15	21	27	37	17	125
項目	地区	13～19歳	20～29歳	30～39歳	40～49歳	50～59歳	60～69歳	70～79歳	80歳以上	合計
地域の産業・技術	城所			1	1	1				3
	小鍋島	4			1	2	1			8
	大島	1			2	1	1			5
	下島	2					1	1	1	5
	地区	7		1	4	4	3	1	1	21
項目	地区	13～19歳	20～29歳	30～39歳	40～49歳	50～59歳	60～69歳	70～79歳	80歳以上	合計
地域の伝統的行事	城所	8		1	3	8	12	14	6	52
	小鍋島	12			3	5	5	8	5	38
	大島	8		3	1	3	4	5	3	27
	下島	4					1	6	3	14
	地区	32		4	7	16	22	33	17	131
項目	地区	13～19歳	20～29歳	30～39歳	40～49歳	50～59歳	60～69歳	70～79歳	80歳以上	合計
地域の著名人・偉人	城所	1					1			2
	小鍋島	1						1		2
	大島									
	下島	1							1	2
	地区	3					1	1	1	6
項目	地区	13～19歳	20～29歳	30～39歳	40～49歳	50～59歳	60～69歳	70～79歳	80歳以上	合計
地域に暮らす人々	城所	5	2	3	2	4	6	4	5	31
	小鍋島	7	1	1	5	7	14	15	3	53
	大島	6		1	2	8	8	17	5	47
	下島	7		1		1	10	11	6	36
	地区	25	3	6	9	20	38	47	19	167
項目	地区	13～19歳	20～29歳	30～39歳	40～49歳	50～59歳	60～69歳	70～79歳	80歳以上	合計
地域のつながり	城所	7	1	3	3	6	9	10	8	47
	小鍋島	9	2	3	9	11	16	23	7	80
	大島	4		4	1	9	11	17	7	53
	下島	4		1	2	1	11	20	7	46
	地区	24	3	11	15	27	47	70	29	226
項目	地区	13～19歳	20～29歳	30～39歳	40～49歳	50～59歳	60～69歳	70～79歳	80歳以上	合計
その他	城所	1		1		1		2		5
	小鍋島	1		1				3		5
	大島							4		4
	下島					1			1	2
	地区	2		2		2		9	1	16
項目	地区	13～19歳	20～29歳	30～39歳	40～49歳	50～59歳	60～69歳	70～79歳	80歳以上	合計
誇りに思わないもの	城所	3			3	3	3	1	5	18
	小鍋島	3		3	4	1	2	5	7	25
	大島	4		2	4	3	1	6		20
	下島	1					4	5	2	12
	地区	11		5	11	7	10	17	14	75
項目	地区	13～19歳	20～29歳	30～39歳	40～49歳	50～59歳	60～69歳	70～79歳	80歳以上	合計
未記入	城所					1	1	3		5
	小鍋島				1	3	2	6	1	13
	大島	1		1			2	7	1	12
	下島	3				2	1	10	2	18
	地区	4			2	6	6	26	4	48
項目	地区	13～19歳	20～29歳	30～39歳	40～49歳	50～59歳	60～69歳	70～79歳	80歳以上	合計
	城所	41	8	25	42	53	92	95	60	416

問14 城島地区で、あなたが誇りに思っているもの(自慢に思うもの)は何ですか

合計	小鍋島	62	6	20	47	78	92	144	60	509
	大島	37		26	32	57	76	136	38	402
	下島	35		9	14	20	62	111	54	305
	地区	175	14	80	135	208	322	486	212	1632

問14 城島地区で、あなたが誇りに思っているもの(自慢に思うもの)は何ですか

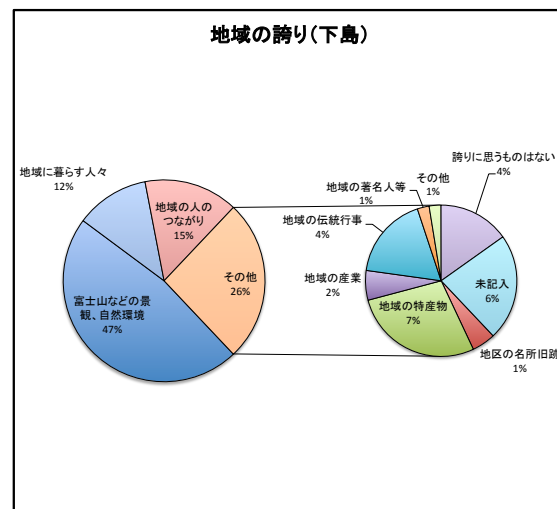
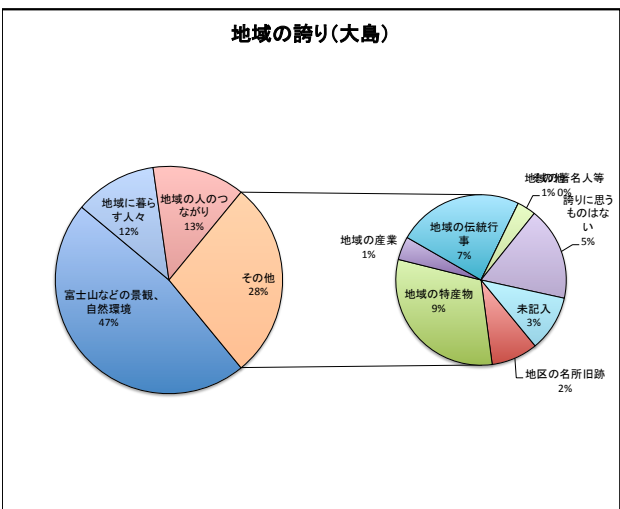
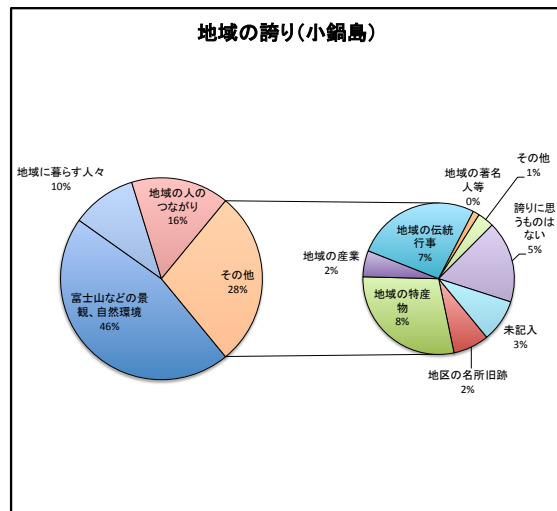
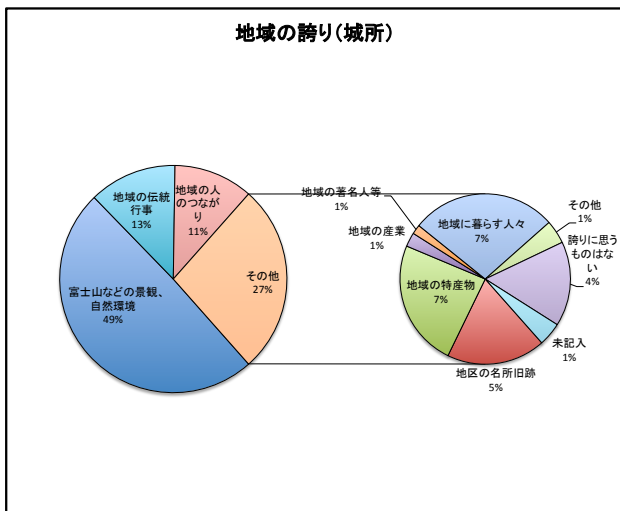
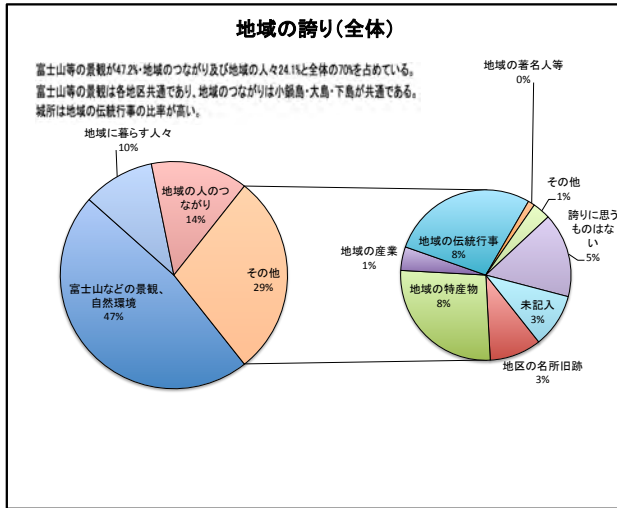
地域の誇り	城所	小鍋島	大島	下島	合計	城所	小鍋島	大島	下島	合計
富士山や大山を望む景観、自然環境	205	233	189	144	771	49.3%	45.8%	47.0%	47.2%	47.2%
地区の名所・旧跡	21	11	10	4	46	5.0%	2.2%	2.5%	1.3%	2.8%
地域の特産物(農産物・加工品等)	27	41	35	22	125	6.5%	8.1%	8.7%	7.2%	7.7%
地域の産業や技術	3	8	5	5	21	0.7%	1.6%	1.2%	1.6%	1.3%
地域の伝統的行事・祭り	52	38	27	14	131	12.5%	7.5%	6.7%	4.6%	8.0%
地域の著名人・偉人	2	2		2	6	0.5%	0.4%		0.7%	0.4%
地域に暮らす人々	31	53	47	36	167	7.5%	10.4%	11.7%	11.8%	10.2%
地域の人々のつながり・助け合い	47	80	53	46	226	11.3%	15.7%	13.2%	15.1%	13.8%
その他	5	5	4	2	16	1.2%	1.0%	1.0%	0.7%	1.0%
誇りに思うもの(自慢に思う)はない	18	25	20	12	75	4.3%	4.9%	5.0%	3.9%	4.6%
未記入	5	13	12	18	48	1.2%	2.6%	3.0%	5.9%	2.9%
	416	509	402	305	1632	100.0%	100.0%	100.0%	100.0%	100.0%

誇りに思うもの

富士山等の景観が47.2%・地域のつながり及び地域の人々24.1%と全体の70%を占めている。
 富士山等の景観は各地区共通であり、地域のつながりは小鍋島・大島・下島が共通である。
 城所は地域の伝統行事の比率が高い。

(注) 次ページにグラフ記載

問14 城島地区で、あなたが誇りに思っているもの(自慢に思うもの)は何ですか



問15 城島地区が将来どんな地域になったらいいと考えていますか

項目	地区	13～19歳	20～29歳	30～39歳	40～49歳	50～59歳	60～69歳	70～79歳	80歳以上	合計
人口増、子どもの声	城所	9	1	9	12	17	23	32	19	122
	小鍋島	14	2	5	13	19	25	45	25	148
	大島	9		10	9	17	23	43	11	122
	下島	9		4	6	8	21	31	12	91
	合計	41	3	28	40	61	92	151	67	483
項目	地区	13～19歳	20～29歳	30～39歳	40～49歳	50～59歳	60～69歳	70～79歳	80歳以上	合計
交流が盛ん	城所	4	1	1	2	4	8	9	4	33
	小鍋島	4	1		4	5	3	8	4	29
	大島	3		3	2	3	6	10	2	29
	下島	3			1	3	2	12	1	22
	合計	14	2	4	9	15	19	39	11	113
項目	地区	13～19歳	20～29歳	30～39歳	40～49歳	50～59歳	60～69歳	70～79歳	80歳以上	合計
高齢者が元気で安心	城所	7	1	7	13	20	44	40	23	155
	小鍋島	11	3	9	15	28	41	60	29	196
	大島	10		8	12	25	28	60	13	156
	下島	6		1	7	7	27	49	15	112
	合計	34	4	25	47	80	140	209	80	619
項目	地区	13～19歳	20～29歳	30～39歳	40～49歳	50～59歳	60～69歳	70～79歳	80歳以上	合計
子育てがしやすい	城所	6	3	11	16	15	28	15	2	96
	小鍋島	10	3	10	17	19	23	21	9	112
	大島	10		15	9	14	11	32	3	94
	下島	6		4	6	4	14	19	6	59
	合計	32	6	40	48	52	76	87	20	361
項目	地区	13～19歳	20～29歳	30～39歳	40～49歳	50～59歳	60～69歳	70～79歳	80歳以上	合計
整った環境が働く	城所	6	2	3	4	11	13	15	5	59
	小鍋島	7	1	1	9	14	13	16	7	68
	大島	9		5	7	12	12	13	3	61
	下島	5		2	3	5	6	14	5	40
	合計	27	3	11	23	42	44	58	20	228
項目	地区	13～19歳	20～29歳	30～39歳	40～49歳	50～59歳	60～69歳	70～79歳	80歳以上	合計
今のままでよい	城所	5		3	1			3	6	18
	小鍋島	7		1	1	8	1	6	1	25
	大島	6		2	3	2	1	9		23
	下島	6			1	2	3	3	3	18
	合計	24		6	6	12	5	21	10	84
項目	地区	13～19歳	20～29歳	30～39歳	40～49歳	50～59歳	60～69歳	70～79歳	80歳以上	合計
その他	城所	2		1	2	2	4	3	1	15
	小鍋島	2		1	1		1	7		12
	大島			3	1		4	4		12
	下島					2	1	2	4	9
	合計	4		5	4	4	10	16	5	48
項目	地区	13～19歳	20～29歳	30～39歳	40～49歳	50～59歳	60～69歳	70～79歳	80歳以上	合計
未記入	城所				2	2	2	2		8
	小鍋島					2	2	3	1	8
	大島			1	2	2	2	6	1	12
	下島	1				1	1	10	4	17
	合計	1			3	7	7	21	6	45
項目	地区	13～19歳	20～29歳	30～39歳	40～49歳	50～59歳	60～69歳	70～79歳	80歳以上	合計
総合計	城所	39	8	35	52	71	122	119	60	506
	小鍋島	55	10	27	60	95	109	166	76	598
	大島	47		46	44	75	87	177	33	509
	下島	36		11	24	32	75	140	50	368
	合計	177	18	119	180	273	393	602	219	1981

問15 城島地区が将来どんな地域になったらいいと考えていますか

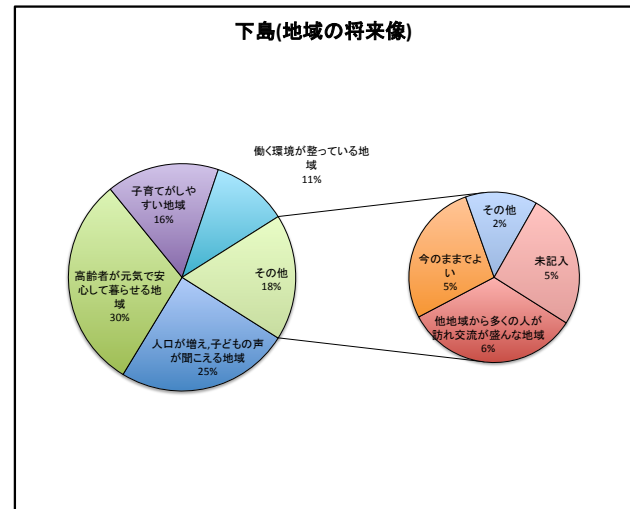
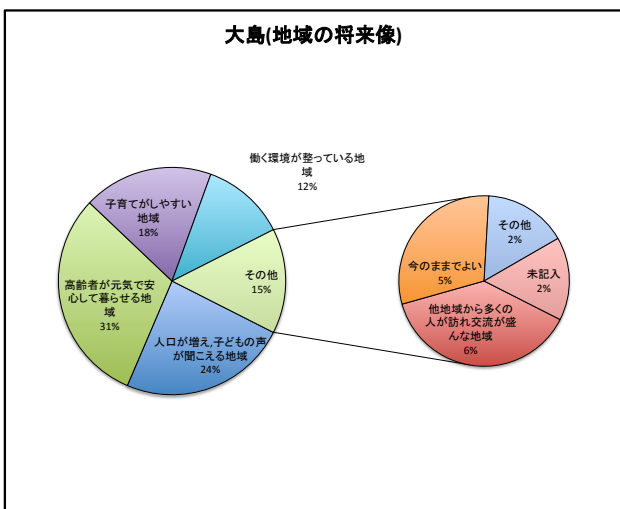
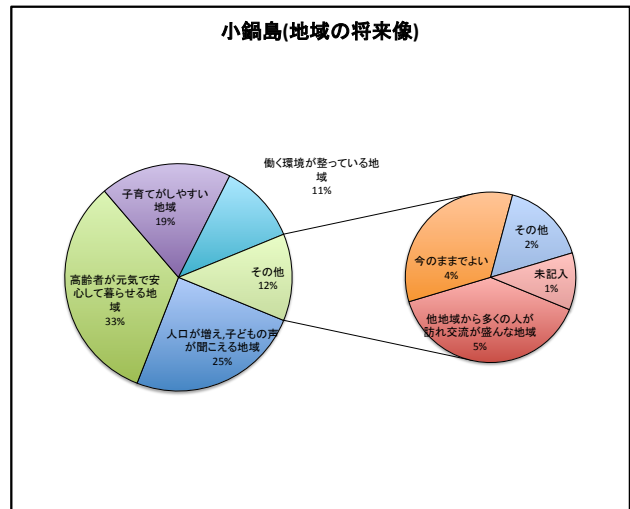
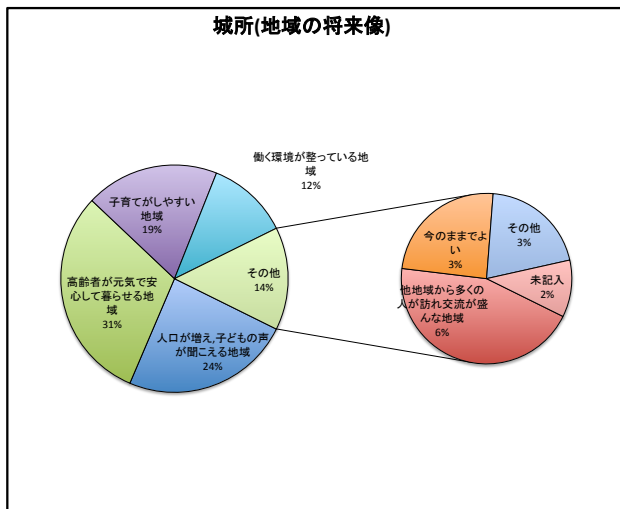
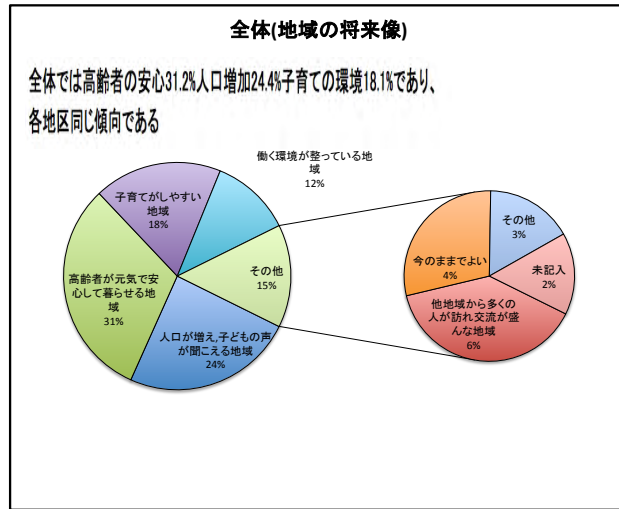
地域の将来像	城所	小鍋島	大島	下島	合計	城所	小鍋島	大島	下島	合計
人口が増え、子どもの声が聞こえる地域	122	148	122	91	483	24.1%	24.7%	24.0%	24.7%	24.4%
他地域から多くの人を訪れ交流が盛んな地域	33	29	29	22	113	6.5%	4.8%	5.7%	6.0%	5.7%
高齢者が元気で安心して暮らせる地域	155	196	156	112	619	30.6%	32.8%	30.6%	30.4%	31.2%
子育てがしやすい地域	96	112	94	59	361	19.0%	18.7%	18.5%	16.0%	18.2%
働く環境が整っている地域	59	68	61	40	228	11.7%	11.4%	12.0%	10.9%	11.5%
今のままでよい	18	25	23	18	84	3.6%	4.2%	4.5%	4.9%	4.2%
その他	15	12	12	9	48	3.0%	2.0%	2.4%	2.4%	2.4%
未記入	8	8	12	17	45	1.6%	1.3%	2.4%	4.6%	2.3%
	506	598	509	368	1981	100.0%	100.0%	100.0%	100.0%	100.0%

地域の将来

全体では高齢者の安心31.2%人口増加24.4%子育てでの環境18.1%であり、各地区同じ傾向である

(注) 次ページにグラフ記載

問15 城島地区が将来どんな地域になったらいいと考えていますか



問16 城島地区のどのような特徴や資源を活かしていくと良いと思いますか

項目	地区	13～19歳	20～29歳	30～39歳	40～49歳	50～59歳	60～69歳	70～79歳	80歳以上	合計
農産物や食材を活かす	城所	8	2	2	5	10	12	9	2	50
	小鍋島	11	1	4	6	16	15	20	11	84
	大島	10		6	5	6	11	15	4	57
	下島	6		2	4	4	10	14	8	48
	合計	35	3	14	20	36	48	58	25	239
項目	地区	13～19歳	20～29歳	30～39歳	40～49歳	50～59歳	60～69歳	70～79歳	80歳以上	合計
休耕地・空き地等の活用	城所	2	3	5	11	18	31	23	13	106
	小鍋島	9	3	10	17	23	27	30	18	137
	大島	5		9	9	20	17	31	6	97
	下島	2		2	4	8	17	23	11	67
	合計	18	6	26	41	69	92	107	48	407
項目	地区	13～19歳	20～29歳	30～39歳	40～49歳	50～59歳	60～69歳	70～79歳	80歳以上	合計
自然や田園環境の中での学び	城所	8	2	9	10	11	19	15	4	78
	小鍋島	11	2	5	11	15	18	19	6	87
	大島	5		11	6	12	17	17	3	71
	下島	8		4	3	5	13	11	5	49
	合計	32	4	29	30	43	67	62	18	285
項目	地区	13～19歳	20～29歳	30～39歳	40～49歳	50～59歳	60～69歳	70～79歳	80歳以上	合計
歴史、史跡、自然に触れ、感じる	城所	4	1	3	3	5	13	11	3	43
	小鍋島	9			1	6	4	8	6	34
	大島	4		1	3	4	3	7	2	22
	下島	5				1	1	9	4	20
	合計	22	1	4	7	16	21	35	13	119
項目	地区	13～19歳	20～29歳	30～39歳	40～49歳	50～59歳	60～69歳	70～79歳	80歳以上	合計
緑等に囲まれた環境	城所	5		8	8	8	16	22	9	76
	小鍋島	7	1	5	7	13	21	33	13	100
	大島	3		3	6	8	13	27	8	68
	下島	2		3		5	12	22	7	51
	合計	17	1	19	21	34	62	104	37	295
項目	地区	13～19歳	20～29歳	30～39歳	40～49歳	50～59歳	60～69歳	70～79歳	80歳以上	合計
園協働、実験農場による農業	城所	6	1	7	8	9	15	9	3	58
	小鍋島	6	1	3	9	15	14	16	9	73
	大島	3		8	5	8	7	10	3	44
	下島	2		2	3	3	9	7	3	29
	合計	17	2	20	25	35	45	42	18	204
項目	地区	13～19歳	20～29歳	30～39歳	40～49歳	50～59歳	60～69歳	70～79歳	80歳以上	合計
短期滞在等空き家利用	城所	3	1	2	2	2	3	5		18
	小鍋島	5		1		4	6	8	3	27
	大島	1		2			4	4		11
	下島	1		1	2		3	6	1	14
	合計	10	1	6	4	6	16	23	4	70
項目	地区	13～19歳	20～29歳	30～39歳	40～49歳	50～59歳	60～69歳	70～79歳	80歳以上	合計
著名人、偉人の業績紹介	城所	5					2	3	1	11
	小鍋島	3				2		1	4	10
	大島						1		1	2
	下島	1						2	2	5
	合計	9				2	3	6	8	28
項目	地区	13～19歳	20～29歳	30～39歳	40～49歳	50～59歳	60～69歳	70～79歳	80歳以上	合計
環境健康を活性化	城所	3	1	2	1	5	7	8	5	32
	小鍋島	4			3	2	8	12	4	33
	大島	2			3	7	5	14	2	33
	下島	1					6	14	5	26
	合計	10	1	2	7	14	26	48	16	124
項目	地区	13～19歳	20～29歳	30～39歳	40～49歳	50～59歳	60～69歳	70～79歳	80歳以上	合計
その他	城所				2		2	2		6
	小鍋島			1	1	1	1	3	1	8
	大島				1	1	2	6		10
	下島				1		3	1	1	6
	合計			1	5	2	8	12	2	30
項目	地区	13～19歳	20～29歳	30～39歳	40～49歳	50～59歳	60～69歳	70～79歳	80歳以上	合計
未記入	城所	1		1	4	5	7	10	10	38
	小鍋島	3		1	3	4	3	16	7	37
	大島	2		3	3	6	7	25	4	47
	下島	5			3	1	2	21	8	40
	合計	11		2	13	16	19	72	29	162
項目	地区	13～19歳	20～29歳	30～39歳	40～49歳	50～59歳	60～69歳	70～79歳	80歳以上	合計
	城所	45	11	39	54	73	127	117	50	516

問16 城島地区のどのような特徴や資源を活かしていくと良いと思いますか

総合計	小鍋島	68	8	30	58	101	117	166	82	630
	大島	35		40	41	72	87	156	31	462
	下島	33		14	20	27	76	130	55	355
	合計	181	19	123	173	273	407	569	218	1963

問16 城島地区のどのような特徴や資源を活かしていくと良いと思いますか

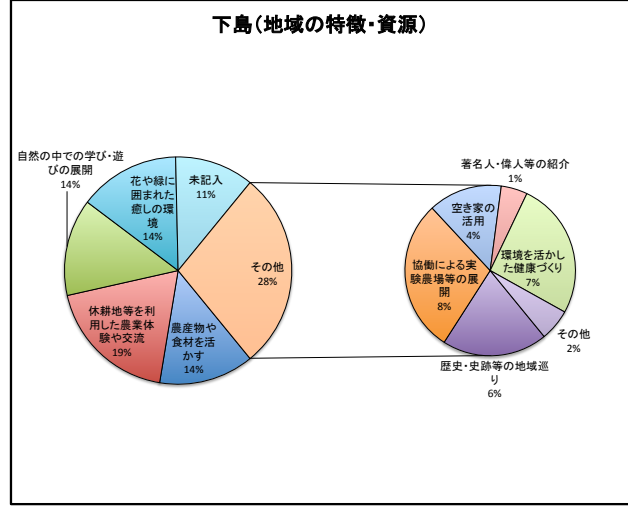
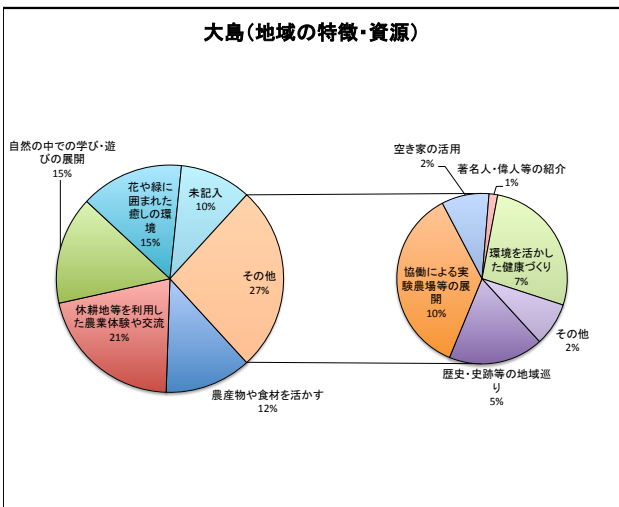
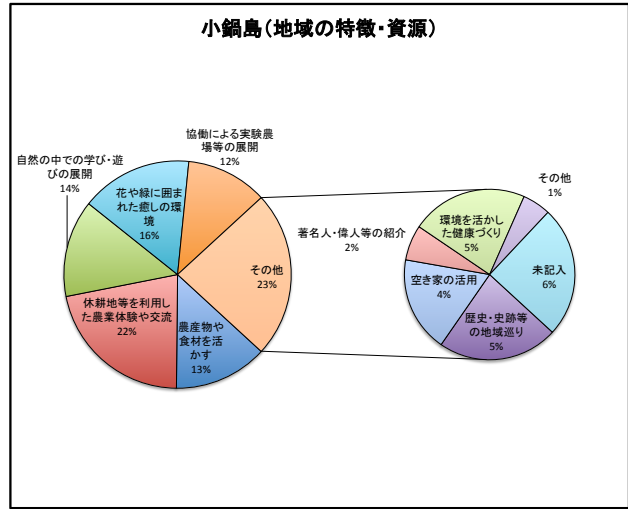
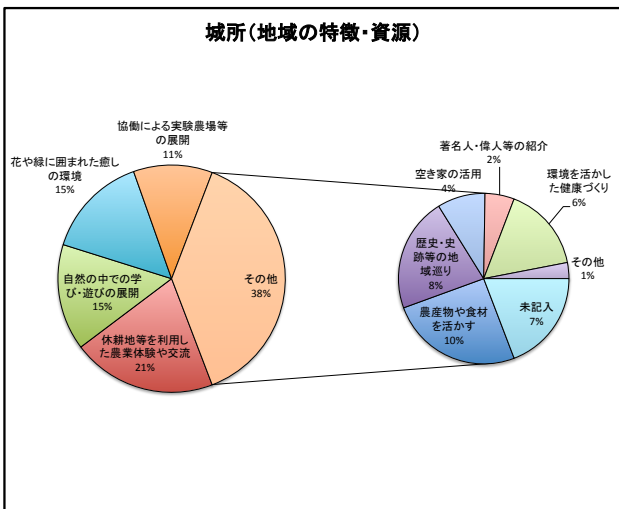
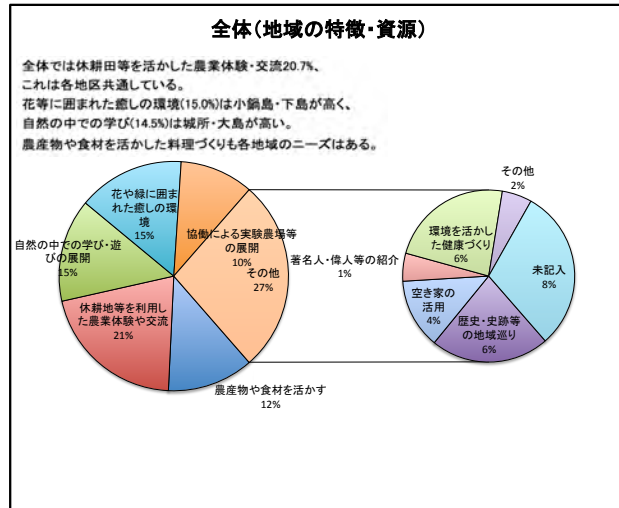
地域の特徴・資源	城所	小鍋島	大島	下島	合計	城所	小鍋島	大島	下島	合計
農産物や食材を活かした新しい総菜・料理づくり	50	84	57	48	239	9.7%	13.3%	12.3%	13.5%	12.2%
休耕田 空き地・施設を活用した農業体験や交流または地域物産の販売	106	137	97	67	407	20.5%	21.7%	21.0%	18.9%	20.7%
自然や田園環境の中での学び舎遊びの展開	78	87	71	49	285	15.1%	13.8%	15.4%	13.8%	14.5%
歴史・史跡、自然に触れ・感じるハイキングや地域巡り	43	34	22	20	119	8.3%	5.4%	4.8%	5.6%	6.1%
庭先を含め季節の花や緑に囲まれた癒しの環境 散策路づくり	76	100	68	51	295	14.7%	15.9%	14.7%	14.4%	15.0%
学生や学校、企業などと協働した農園 実験農場または事業の展開	58	73	44	29	204	11.2%	11.6%	9.5%	8.2%	10.4%
短期滞在、家族宿泊のための空き家活用	18	27	11	14	70	3.5%	4.3%	2.4%	3.9%	3.6%
地域の著名人 偉人の業績の紹介	11	10	2	5	28	2.1%	1.6%	0.4%	1.4%	1.4%
環境を活かしたニュースポーツや健康づくりの展開	32	33	33	26	124	6.2%	5.2%	7.1%	7.3%	6.3%
その他	6	8	10	6	30	1.2%	1.3%	2.2%	1.7%	1.5%
未記入	38	37	47	40	162	7.4%	5.9%	10.2%	11.3%	8.3%
	516	630	462	355	1963	100.0%	100.0%	100.0%	100.0%	100.0%

資源活用

全体では休耕田等を活かした農業体験・交流20.7%、これは各地区共通している。
 花等に囲まれた癒しの環境(15.0%)は小鍋島・下島が高く、自然の中での学び(14.5%)は城所・大島が高い。
 農産物や食材を活かした料理づくりも各地域のニーズはある。

(注) 次ページにグラフ記載

問16 城島地区のどのような特徴や資源を活かしていくと良いと思いますか



問17 これから関わってみたい活動、これなら協力できるという活動は

項目	地区	13～19歳	20～29歳	30～39歳	40～49歳	50～59歳	60～69歳	70～79歳	80歳以上	合計
地域の美化活動	城所	7		1	8	11	14	12	9	62
	小鍋島	7	1	4	7	13	18	18	7	75
	大島	8		5	2	6	13	19	5	58
	下島	9		1		2	11	19	4	46
	地区	31	1	11	17	32	56	68	25	241
項目	地区	13～19歳	20～29歳	30～39歳	40～49歳	50～59歳	60～69歳	70～79歳	80歳以上	合計
子育て支援	城所	3		4	2	4	2	2		17
	小鍋島	3	1	2	1	2	4	2		15
	大島	2		1	2	7	4	1	1	18
	下島	3		2	2	1	3	2		13
	地区	11	1	9	7	14	13	7	1	63
項目	地区	13～19歳	20～29歳	30～39歳	40～49歳	50～59歳	60～69歳	70～79歳	80歳以上	合計
消防や防災活動	城所	3		1	1	1	3	3	1	13
	小鍋島	5		1	4	6	5	4	3	28
	大島	1		3	1	2	2	7		16
	下島	2			1	1	4	6	1	15
	地区	11		5	7	10	14	20	5	72
項目	地区	13～19歳	20～29歳	30～39歳	40～49歳	50～59歳	60～69歳	70～79歳	80歳以上	合計
高齢者の生活支援	城所	1			1	7	5	4	1	19
	小鍋島	3	1	1	3	8	10	13	8	47
	大島	4			2	7	4	13	3	33
	下島	2				2	8	11	1	24
	地区	10	1	1	6	24	27	41	13	123
項目	地区	13～19歳	20～29歳	30～39歳	40～49歳	50～59歳	60～69歳	70～79歳	80歳以上	合計
生涯学習や健康づくり	城所	1	2	2	1	2	6	5	3	22
	小鍋島	3			1	3	8	14	6	35
	大島	1		2	2	5	5	14		29
	下島	1			1	3	3	6	4	18
	地区	6	2	4	5	13	22	39	13	104
項目	地区	13～19歳	20～29歳	30～39歳	40～49歳	50～59歳	60～69歳	70～79歳	80歳以上	合計
移住希望者の受入活動	城所	2				2		1		5
	小鍋島	3			1	1	1	3		9
	大島				2	2	1	3		8
	下島	4		1		1	2	3		11
	地区	9		1	3	6	4	10		33
項目	地区	13～19歳	20～29歳	30～39歳	40～49歳	50～59歳	60～69歳	70～79歳	80歳以上	合計
耕作放棄地等解消	城所	1			1	4	10	13	4	33
	小鍋島	1		3	3	6	7	15	8	43
	大島	4			1	5	11	11	4	36
	下島	3		1		3	8	10	2	27
	地区	9		4	5	18	36	49	18	139
項目	地区	13～19歳	20～29歳	30～39歳	40～49歳	50～59歳	60～69歳	70～79歳	80歳以上	合計
地域外の人と交流	城所	1			1	1	3	3		9
	小鍋島	4			1	4	2	2		13
	大島	1					2	5		8
	下島	3						6		9
	地区	9			2	5	7	16		39
項目	地区	13～19歳	20～29歳	30～39歳	40～49歳	50～59歳	60～69歳	70～79歳	80歳以上	合計
う地域住民が催すイベント開集	城所	5	1	3		1	4	5	4	23
	小鍋島	9		3	1	5	7	14	5	44
	大島	7		1	3	4	7	11	1	34
	下島	5		1	1	2		11	3	23
	地区	26	1	8	5	12	18	41	13	124
項目	地区	13～19歳	20～29歳	30～39歳	40～49歳	50～59歳	60～69歳	70～79歳	80歳以上	合計
広報・情報発信	城所						1	4		5
	小鍋島	3				1	1	3		8
	大島	1					2	4	1	8
	下島	2					1	1		4
	地区	6				1	5	12	1	25

問17 これから関わってみたい活動、これなら協力できるという活動は

項目	地区	13～19歳	20～29歳	30～39歳	40～49歳	50～59歳	60～69歳	70～79歳	80歳以上	合計
全 防犯や交通安 全	城所	2	1	1	2	1	8	8	2	25
	小鍋島	4	1	2	4	8	10	11	4	44
	大島	3		1	3	3	6	11		27
	下島	4		1	1	1	8	9	5	29
	地区	13	2	5	10	13	32	39	11	125
項目	地区	13～19歳	20～29歳	30～39歳	40～49歳	50～59歳	60～69歳	70～79歳	80歳以上	合計
子ども対象の イベント開催	城所	8	3	8	2	4	5	2	1	33
	小鍋島	11	3	5	3	6	5	7	3	43
	大島	8		8	5	7	5	3	2	38
	下島	8		3	2	3	2	5	2	25
	地区	35	6	24	12	20	17	17	8	139
項目	地区	13～19歳	20～29歳	30～39歳	40～49歳	50～59歳	60～69歳	70～79歳	80歳以上	合計
住民向け広 報・情報共有	城所	1					6	7		14
	小鍋島	1			1	3	2	7	3	17
	大島					2	3	9	1	15
	下島	2		1	1	1	3	6	3	17
	地区	4		1	2	6	14	29	7	63
項目	地区	13～19歳	20～29歳	30～39歳	40～49歳	50～59歳	60～69歳	70～79歳	80歳以上	合計
地域産物販売 の経済活動	城所	3		1	1	5	7	3	2	22
	小鍋島	3		2	4	4	8	3	2	26
	大島					3	5	6		14
	下島	3		1	1	2	7	6	5	25
	地区	9		4	6	14	27	18	9	87
項目	地区	13～19歳	20～29歳	30～39歳	40～49歳	50～59歳	60～69歳	70～79歳	80歳以上	合計
地域伝統行事 の継承	城所	8		3		4	11	11	4	41
	小鍋島	10	1	2	3	6	4	8	3	37
	大島	9		3	1	3	7	7	2	32
	下島	9					7	12	2	30
	地区	36	1	8	4	13	29	38	11	140

問17 これから関わってみたい活動、これなら協力できるという活動は

項目	地区	13～19歳	20～29歳	30～39歳	40～49歳	50～59歳	60～69歳	70～79歳	80歳以上	合計
その他	城所	1				1	2	1		5
	小鍋島					1	1	1	1	4
	大島				2	2	3	6	1	14
	下島			1		1	1	1	2	6
	地区	1		1	2	5	7	9	4	29
項目	地区	13～19歳	20～29歳	30～39歳	40～49歳	50～59歳	60～69歳	70～79歳	80歳以上	合計
未記入	城所	2	2	4	14	8	15	20	14	79
	小鍋島	5		3	10	13	13	32	18	94
	大島	4		2	6	10	7	28	9	66
	下島	4			6	3	3	26	11	53
	地区	15	2	9	36	34	38	106	52	292
項目	地区	13～19歳	20～29歳	30～39歳	40～49歳	50～59歳	60～69歳	70～79歳	80歳以上	合計
総合計	城所	49	9	28	34	56	102	104	45	427
	小鍋島	75	8	28	47	90	106	157	71	582
	大島	53		26	32	68	87	158	30	454
	下島	64		13	16	26	71	140	45	375
	地区	241	17	95	129	240	366	559	191	1838

関わりたい活動	城所	小鍋島	大島	下島	合計	城所	小鍋島	大島	下島	合計
草刈りや花植えなどの地域内の美化活動	62	75	58	46	241	14.5%	12.9%	12.8%	12.3%	13.1%
未就園児を持つ家庭に対する子育て支援活動	17	15	18	13	63	4.0%	2.6%	4.0%	3.5%	3.4%
防火・避難所運営訓練など消防や防災の活動	13	28	16	15	72	3.0%	4.8%	3.5%	4.0%	3.9%
高齢者の見守りなど高齢者の生活支援活動	19	47	33	24	123	4.4%	8.1%	7.3%	6.4%	6.7%
サークルなどの生涯学習や健康づくり活動	22	35	29	18	104	5.2%	6.0%	6.4%	4.8%	5.7%
空き家紹介などの移住希望者の受入活動	5	9	8	11	33	1.2%	1.5%	1.8%	2.9%	1.8%
農地・緑地の荒廃防止 耕作放棄地解消	33	43	36	27	139	7.7%	7.4%	7.9%	7.2%	7.6%
地域外の人を呼び込むための交流活動	9	13	8	9	39	2.1%	2.2%	1.8%	2.4%	2.1%
地域住民が集うイベント開催	23	44	34	23	124	5.4%	7.6%	7.5%	6.1%	6.7%
地域住民以外への広報や情報発信	5	8	8	4	25	1.2%	1.4%	1.8%	1.1%	1.4%
防犯や交通安全に関する活動	25	44	27	29	125	5.9%	7.6%	5.9%	7.7%	6.8%
子ども対象の行事・イベント開催	33	43	38	25	139	7.7%	7.4%	8.4%	6.7%	7.6%
地域住民向けの広報や情報の共有	14	17	15	17	63	3.3%	2.9%	3.3%	4.5%	3.4%
地域の産物を販売する経済活動	22	26	14	25	87	5.2%	4.5%	3.1%	6.7%	4.7%
祭りなどの地域の伝統行事の継承	41	37	32	30	140	9.6%	6.4%	7.0%	8.0%	7.6%
その他	5	4	14	6	29	1.2%	0.7%	3.1%	1.6%	1.6%
未記入	79	94	66	53	292	18.5%	16.2%	14.5%	14.1%	15.9%
	427	582	454	375	1838	100.0%	100.0%	100.0%	100.0%	100.0%

問17 これから関わってみたい活動、これなら協力できるという活動は

関わってみたい事

全体では地域内の美化活動13.1%で各地区も上位を占めている。祭りなどの伝統行事7.6%で城所・下島の比率が高い。

全体では子ども対象のイベント(7.6%)であるが、その中で大島の比率が高い。

その他、高齢者見守りに関しては、小鍋島の比率が高くなっている。

(注)次ページにグラフ記載

問17 これから関わってみたい活動、これなら協力できるという活動は

